



STÁTNI ROZPOČET 2016 V KOSTCE

KAPESNÍ PŘÍRUČKA MINISTERSTVA FINANČÍ ČR



STÁTNI ROZPOČET 2016 V KOSTCE

KAPESNÍ PŘÍRUČKA MINISTERSTVA FINANČÍ ČR

ÚVODEM



Vážený spoluobčané,

Ministerstvo financí pro Vás i v roce 2016 připravilo informační příručku Státní rozpočet v kostce. Cílem je poskytnout daňovým poplatníkům informace o hospodaření státu. Detailní číselné informace nejen o státním rozpočtu, ale i o rozpočtech obcí a krajů průběžně aktualizujeme na našem portálu <http://monitor.statnipokladna.cz>.

Za mého působení na MF se meziročně zvýšil výběr daňových příjmů u veřejných rozpočtů (včetně pojistného na sociální zabezpečení a veřejné zdravotní pojištění) o 72,2 mld. Kč. To je jednoznačný efekt jak obnoveného ekonomického růstu,

tak i výrazného zlepšení práce finanční a celní správy. Narůstají i daňové příjmy rozpočtů obcí a krajů. Celkem tak za období 2013–2018 dojde k navýšení výběru příjmů veřejných rozpočtů o 302,5 mld. Kč (vč. pojistného), čisté navýšení daňových příjmů pak odhadujeme na 181,2 mld. Kč, a to při současném zachování daňové zátěže, resp. jejím dílčím snížení (jako např. 10% sazba DPH u léků, knih a nenahraditelné dětské výživy, obnovení slevy na dani pro pracující důchodce, zvýšení slevy na dani pro rodiny s dvěma a více dětmi nebo zavedení slevy na dani za umístění dítěte do školky). Občanům díky tomu ročně zůstalo v peněženkách o cca 23 mld. Kč více. Navzdory tomu jsme dokázali najít 176,2 mld. Kč na investice. Meziročně o 57,5 mld. Kč více šlo na spolufinancování společných programů EU a ČR.

Zároveň se nám daří stabilizovat státní dluh, zejména díky aktivnímu využívání tzv. cash-poolingu – tzn. zapojování disponibilních prostředků úřadů, ministerstev a dalších vládních institucí, které mají ze zákona centralizované účty u České národní banky. Díky tomu není potřeba vydávat a prodávat tolik státních dluhopisů a tím zvyšovat státní dluh. V roce 2015 se nám také podařilo poprvé v historii vydat státní dluhopisy se záporným výnosem. ČR se tak dostala do situace, kdy nám věřitelé platí za to, že nám mohou půjčit! Z titulu emisní činnosti při záporných výnosech státních dluhopisů, zapůjčování

státních dluhopisů a z investiční činnosti v roce 2015 jsme získali dodatečný souhrn příjmů státního rozpočtu 524,9 mil. Kč. V případě pokračující pozitivní situace na finančních trzích a přetrvávajícího zájmu investorů plánujeme v prodeji těchto dluhopisů za záporné výnosy pokračovat. Na úrokových výdajích na obsluhu státního dluhu jsme tak od počátku roku 2014 uspořili cca 7,8 mld. Kč.

V letech 2017 a 2018 plánujeme vybrat o dalších 74 mld. Kč na daňových příjmech navíc díky řadě přelomových legislativních i nelegislativních opatření, jako je daňová kobra, rozšíření reverse-charge nebo prosazování jeho snazší aplikace na poli EU, díky čemuž se Česká republika stala poprvé od vstupu do EU lídrem daňové agendy. Tato námi navrhovaná metoda přenesení daňové povinnosti cílí na tzv. karuselové, tedy řetězové podvody, které jsou příčinou podstatné části daňových úniků v oblasti DPH. Odhad ročního objemu podvodů na DPH představuje v EU 168 mld. eur, což je nepochybně důvod k zamyšlení nad efektivitou dosavadního boje EU proti daňovým únikům. Cílem MF je rozšíření režimu přenesené daňové povinnosti na více položek, kromě aktuálních plnění definovaných v zákoně o DPH (např.: všechny obiloviny a technické plodiny včetně olejnatých semen a cukrové řepy, převod povolenek na emise skleníkových plynů, kovy a drahé kovy, dodání zlata, mobilní telefony, integrované obvody, přenosná zařízení pro automatizovaná zpracování dat a videoherní konzole apod.).

K dlouhodobému snížení objemu daňových úniků přispěje také kontrolní hlášení DPH, které vstoupilo v platnost v lednu 2016 a elektronická evidence tržeb. Kontrolní hlášení DPH je zaváděno jako efektivní prostředek k odhalování daňových úniků a podvodů a je jedním z kroků směrem k narovnání tržního prostředí České republiky. Funguje na principu párování poskytnutých a přijatých plnění mezi jednotlivými plátcí DPH. Správci daně umožní získat informace o vybraných transakcích realizovaných plátcí v reálném čase a ve spojení s dalšími údaji identifikovat riziková sdružení osob (řetězce, karusely) odčerpávající neoprávněně finanční prostředky z veřejného rozpočtu. Kontrolní hlášení se podává pouze elektronicky, a to ve formátu a struktuře zveřejněné správcem daně. Právě rychlost získání uvedených údajů a také předepsaná forma pro jejich podání jsou klíčové pro analýzy, na jejichž základě bude možné rozkrýt složité podvody a předejít tak neoprávněnému vyplácení nadměrných odpočtů DPH ze strany státu. Zabezpečení dat zasílaných Finanční správě bude maximální.

System elektronické evidence tržeb (EET) má za cíl narovnat podnikatelské prostředí v ČR a zamezit daňovým únikům. Podle ČSÚ nevykázané příjmy převyšují v ČR 160 mld. Kč ročně, tj. zhruba dva schodky státního rozpočtu. Doba od platnosti a účinnosti zákona se ze tří měsíců prodloužila na sedm měsíců, čímž tak vzniká větší prostor pro podnikatele na adaptaci systému EET. Ten se bude zavádět celkem ve čtyřech fázích – v 1. fázi se zapojí ubytovací a stravovací služby, v 2. fázi maloobchod a velkoobchod a v dalších fázích se pak postupně zapojí další obory. Všechny informace o EET jsou k dispozici na stránce <http://www.etrzby.cz/>.

V neposlední řadě je mou prioritou zpřísnit zdanění hazardu, proto od 1. ledna 2016 došlo ke změně ze současné jedné sazby daně z hazardu ve výši 20 % na dvě sazby – 23 % a 28 % podle druhu her. Za úspěch také považuji, že se podařilo po více než třech letech projednávání poslanci schválit zavedení centrálního registru smluv (tzv. zákon o registru smluv), každý tak bude moci vidět kolik a za co státní úřady, kraje, obce s rozšířenou působností a firmy, v nichž mají většinové podíly, utrácí. Zveřejňovat se budou muset smlouvy nad 50 tis. Kč.

Realizovaná opatření lze hodnotit kladně a všechny reálné výsledky to jen potvrzují. Mnohdy se jedná o přelomové zákony a iniciativy, které v ČR doposud neměly obdoby. A v tomto úsilí hodlám i nadále pokračovat.

Andrej Babiš

Ministr financí České republiky

OBSAH

I. STÁTNÍ ROZPOČET V PRAXI	8
Priority státního rozpočtu v roce 2016	10
Státní rozpočet v roce 2016 v číslech	13
Základní ukazatele	14
Příjmová strana státního rozpočtu	18
Mezinárodní srovnání příjmové oblasti ČR se zeměmi OECD a EU	22
Výdajová strana státního rozpočtu	26
Výdaje státu na sociální věci	41
Vládní vs. státní dluh	50
Státní rozpočet a rozpočet EU a FM (EHP, Norské fondy, Program švýcarsko-české spolupráce)	57
Finanční vztahy státního rozpočtu k rozpočtům krajů a obcí v roce 2016	63
Státní rozpočet a státní fondy v roce 2016	76
Státní rozpočet a systém veřejného zdravotního pojištění v roce 2016	78
Makroekonomická východiska pro rok 2016	80
II. STÁTNÍ ROZPOČET V TEORII	82
Rozpočtový cyklus a jeho fáze	85
1. Příprava státního rozpočtu	86
2. Schvalování státního rozpočtu	88
3. Realizace státního rozpočtu	90
4. Vyhodnocení státního rozpočtu	93
Rozpočtová skladba	95
Rozpočtová statistika	97
Státní rozpočet jako součást soustavy veřejných rozpočtů	98
Kritéria veřejných financí stanovených EU	101
ANNEX	104
ANNEX A. Integrovaný informační systém státní pokladny (IISSP) a Portál Monitor ..	105
ANNEX B. Nová zelená úsporám 2015–2021	113
ANNEX C. Devizové intervence	116

I. STÁTNI ROZPOČET V PRAXI

Státní rozpočet představuje plán finančního hospodaření státu na daný rozpočtový rok, kterým se zajišťuje plnění ekonomických, sociálních a politických funkcí státu.

— Prostřednictvím státního rozpočtu vláda realizuje hospodářskou politiku a uskutečňuje své programové priority.

— Státní rozpočet je centralizovaným peněžním fondem a představuje bilanci příjmů a výdajů státu na daný rozpočtový rok. Rozpočtový rok je shodný s rokem kalendářním.

— Příjmová strana rozpočtu obsahuje informace o tom, z jakých zdrojů vláda plánuje tyto aktivity státu financovat, tj. z daní, poplatků či jiných příjmů.

— Výdajová strana rozpočtu informuje o tom, kolik stát vydává na financování jednotlivých aktivit státu jako například na školství, zdravotní péči, důchody, obranu aj.

— Jednotlivé příjmy a výdaje státního rozpočtu se dále člení podle jednotlivých kapitol, vyjadřující okruh působnosti a odpovědnosti jednotlivých ústředních orgánů státní správy (např. ministerstva).

— Státní rozpočet má podobu zákona (např.: Zákon č. 400/2015 Sb. o státním rozpočtu České republiky na rok 2016). Zákon o státním rozpočtu navrhuje vláda a schvaluje Poslanecká sněmovna Parlamentu České republiky.

— Způsob financování kapitol státního rozpočtu vymezuje zákon č. 218/2000 Sb., o rozpočtových pravidlech a o změně některých souvisejících zákonů (rozpočtová pravidla), ve znění pozdějších předpisů.

— Státní rozpočet může být vytvořen ve třech variantách – vyrovnaný, přebytkový či schodkový. Jednotlivé varianty odrážejí hospodářskou politiku státu, ta reaguje na aktuální ekonomickou situaci a na předpokládaný vývoj ekonomiky.

— Státní rozpočet plní několik funkcí – alokační, redistribuční a stabilizační.

PRIORITY STÁTNÍHO ROZPOČTU 2016

Ekonomický program vlády je založen zejména na podpoře podnikání, fungující a transparentní státní správě, efektivním trhu práce, dlouhodobě udržitelném penzijním systému, sociálním smíru ve společnosti a investicích do budování infrastruktury, do vzdělání či vědy a výzkumu.

PODPORA HOSPODÁŘSKÉHO RŮSTU A SNÍŽENÍ NEZAMĚSTNANOSTI

— Zvýšení objemu investic do infrastruktury, rozvoj malého a středního podnikání prostřednictvím kapitálového posílení Českomoravské záruční a rozvojové banky; vytváření pracovních míst v regionech s vysokou mírou nezaměstnanosti; širší využívání projektů EU, které zaručí udržení nebo vznik pracovních míst; prosazování aktivní politiky zaměstnanosti se zaměřením na zvláště ohrožené skupiny jako jsou ženy s malými dětmi, mladí lidé do 30 let, lidé v předdůchodovém věku, lidé s nízkou kvalifikací, lidé ohrožení sociálním vyloučením a zdravotně postižení.

DODRŽOVÁNÍ MAASTRICHTSKÝCH FISKÁLNÍCH KRITÉRIÍ A POŽADAVKŮ EU

— Udržení zejména deficitu vládního sektoru pod hranicí 3 % HDP.

PODPORA KONKURENCESCHOPNOSTI EKONOMIKY A ZVYŠOVÁNÍ PODPORY DO VZDĚLÁNÍ

— Investice do modernizace a nových technologií, podpora výzkumu a inovací, podpora účasti v mezinárodních vědeckých a technických programech, podpora školství – garance bezplatného vysokoškolského vzdělání na veřejných a státních vysokých školách, podpora odborného vzdělávání, příprava provedení změny systému financování regionálního školství, podpora zaměření technických a učebních oborů tak, aby vzdělávací systém více odrazil potřeby trhu práce.

— Vytvoření nových pravidel k hospodaření s veřejnými prostředky změnou příslušné legislativy (přijetí ústavního zákona o rozpočtové odpovědnosti) a prosazování účinnější kontrolní činnosti.

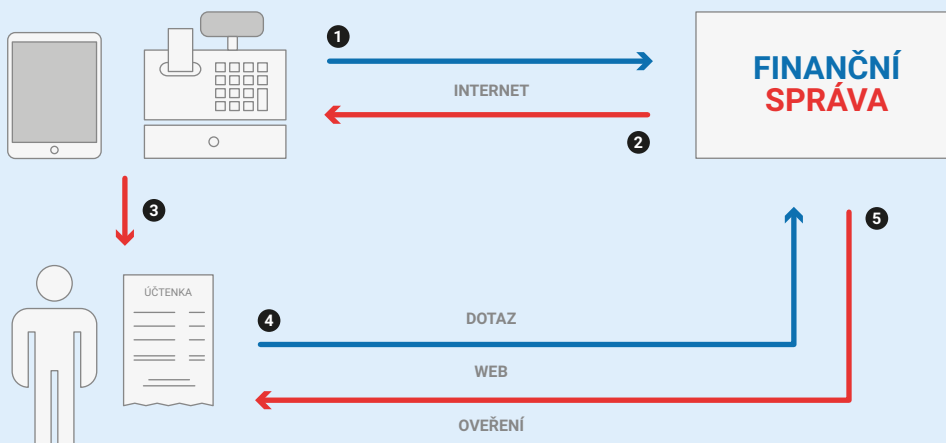
REALIZACE OPATŘENÍ K VÝBĚRU DANÍ

(EET, kontrolní hlášení DPH, tzv. systém reverse charge, daň z hazardu)

— Nastolení systému kontrolního hlášení DPH má za cíl zamezit daňovým únikům v oblasti DPH a slouží jako řešení proti přesouvání daňových podvodů do České republiky z okolních států. Funguje na principu párování poskytnutých a přijatých plnění mezi jednotlivými plátcí DPH. Kontrolní hlášení by mělo přinést i pozitivní efekt v urychlení a zjednodušení vracení nadměrných odpočtů plátcům. Cílem a smyslem kontrolního hlášení je umožnit správci daně získat informace o vybraných transakcích realizovaných plátcí v reálném čase – měsíční báze předkládání kontrolních hlášení. Správce daně navzájem porovnává a spojuje formou „párování“ jednotlivá kontrolní hlášení. Správce daně je tak schopen identifikovat riziková spojení osob (řetězce, karusely, mnohdy až o stovce subjektů) odčerpávající neoprávněně finanční prostředky z veřejných rozpočtů.

— Zavedení elektronické evidence tržeb (EET) v roce 2016 nastolí rovné podmínky pro podnikatele a výrazně omezí šedou ekonomiku a daňové úniky založené na krácení tržeb (podle ČSÚ nevykázané příjmy převyšují v ČR 160 miliard Kč ročně, tedy více jak dvojnásobek schodku státního rozpočtu). Zefektivnění výběru daní umožní zachování současné

ELEKTRONICKÁ EVIDENCE TRŽEB



daňové zátěže, respektive její snížení v určitých oborech (pokles DPH u stravovacích služeb na 15 %). Zároveň by při plném náběhu v následujících letech mělo přinést do veřejných rozpočtů až 18 miliard Kč ročně. Dojde ke zlepšení podnikatelského prostředí, bude omezen prostor pro šedou ekonomiku a v konečném důsledku se zefektivní výběr daní včetně sociálního a zdravotního pojištění, to vše při zachování současné daňové zátěže, dále restrukturalizace finanční a celní správy.

— V současnosti v Evropě funguje nějaká z forem evidence tržeb v 16 zemích EU: Itálie, Rakousko, Švédsko, Slovensko, Polsko, Maďarsko, Belgie, Malta, Chorvatsko, Slovinsko, Rumunsko, Řecko, Kypr, Litva, Lotyšsko a Bulharsko.

— EET funguje na bázi softwarového řešení a online komunikace přes internet. Každý podnikatel se tedy může rozhodnout, jaké řešení mu pro evidenci nejlépe vyhovuje – pokladna, tablet, chytrý telefon atd. Není nutné si pořizovat vždy nové zařízení, jak to bylo navrhováno v minulosti u certifikovaných registračních pokladen. Více na www.e-trzby.cz.

— Systém reverse charge je systém přenesení daňové povinnosti na posledního v řadě (tzn. že se přenáší povinnost přiznat a zaplatit DPH z dodavatele na odběratele).

— Zpřísnění daně z hazardu. Pravomoci obcí v regulaci hazardu by měly být silnější, měla by být zavedena povinná zavírací doba heren, zvýšeno zdanění hazardu nebo nově povoleno podnikání zahraničních on-line sázkových společností, což umožní jejich řádné zdanění. Ministerstvo financí předpokládá, že dodatečný výnos daně z hazardních her dosáhne přibližně dvou miliard korun. Nově jsou stanoveny dvě sazby zdanění oproti původní jedné ve výši 20 %. Sazby jsou od ledna 2016 stanoveny na 23 % a 28 % podle druhu her. Navíc denní poplatek za každý hrací automat vzroste z 55 na 80 korun. Novela navyšuje o 3 p. b. odvod z loterií, kurzových sázek, ze sázkových her v kasinu, z karetních turnajových a hotovostních sázkových her a z ostatních loterií a jiných podobných her. Navýšení o 8 p. b. se týká hracích automatů a dalších technických zařízení. Obcím případně z odvodů z automatů 63 % a státu 37 %.

VYTVOŘENÍ PODMÍNEK PRO ZABEZPEČENÍ DLOUHODOBÉHO ŘEŠENÍ SOCIÁLNÍHO SYSTÉMU

— Smluvní a technické zajištění systému pro výplaty nepojistných sociálních dávek a dávek z oblasti státní politiky zaměstnanosti včetně veškerých pomocných aplikací, a to prostřednictvím infrastruktury a informačních systémů resortu práce a sociálních věcí.

STÁTNÍ ROZPOČET 2016 V ČÍSLECH

FISKÁLNÍ POLITIKA VLÁDY JE DÍKY OPATŘENÍM ZAMĚŘENÝM NA LEPŠÍ VÝBĚR DANÍ PROTICYKLICKÁ, VEDOUcí K POSTUPNÉMU SNIŽOVÁNÍ STRUKTURÁLNÍHO SALDA VLÁDNÍHO SEKTORU.

— Příjmy státního rozpočtu v roce 2016 jsou navrženy v objemu 1 180,9 mld. Kč, výdaje by měly dosáhnout 1 250,9 mld. Kč. Deficit státního rozpočtu na rok 2016 se tak předpokládá ve výši 70 mld. Kč, tj. o 30 mld. Kč méně než plánovaný deficit na rok 2015.

— Ve státním rozpočtu na rok 2016 je promítnuto zapojení příjmů z rozpočtu Evropské unie (včetně Společné zemědělské politiky) ve výši 92,9 mld. Kč, z finančního mechanismu Evropského hospodářského prostoru (FM EHP) a finančního mechanismu Norska dohromady 459,6 mil. Kč, dále z programu Švýcarsko-české spolupráce 156,3 mil. Kč, které budou sloužit na financování společných programů.

— Česká republika do rozpočtu Evropské unie v roce 2016 celkem odvede 40,5 mld. Kč a její čistá kladná pozice se očekává ve výši 52,4 mld. Kč.

— Státní rozpočet na rok 2016 zabezpečuje, aby při dodržení stanovených ukazatelů byl podíl deficitu vládního sektoru na HDP v roce 2016 ve výši 1,2 %, HDP (v metodice ESA2010), a strukturální deficit vládního sektoru v roce 2016 ve výši 1,6 % HDP.

ZÁKLADNÍ UKAZATELE

ÚHRNNÁ BALANCE PŘÍJMŮ A VÝDAJŮ

UKAZATEL	V Kč
Příjmy státního rozpočtu celkem *	1 180 856 787 167
Výdaje státního rozpočtu celkem *	1 250 856 787 167
z toho: finanční vztahy k rozpočtům: – krajů	1 069 942 700
– obcí v úhrnech po jednotlivých krajích	7 517 337 044
– finanční vztah k rozpočtu hlavního města Prahy	833 725 300
Schodek	-70 000 000 000
Financování:	
– zvýšení stavu státních dluhopisů	70 635 100 000
– zvýšení stavu přijatých dlouhodobých úvěrů	0
– změna stavu na účtech státních finančních aktiv *	-635 100 000

* včetně jaderného účtu a zvláštního účtu rezervy pro důchodovou reformu

Poznámka k tabulkám a grafům: Označení „P“ k danému roku znamená návrh rozpočtu na daný rok (př.: 2016P), rok bez označení značí skutečnosti (př.: 2014). Podílové ukazatele na HDP byly počítány na základě dat dostupných k 20. 2. 2016.

SROVNÁNÍ CELKOVÝCH PŘÍJMŮ, VÝDAJŮ A SALDA SCHVÁLENÉHO ROZPOČTU NA ROK 2016 SE SCHVÁLENÝM ROZPOČTEM NA ROK 2015

— Příjmy státního rozpočtu jsou v roce 2016 plánovány ve výši 1 180,9 mld. Kč, což je v porovnání se schváleným rozpočtem na rok 2015 o 62,4 mld. Kč více.

— Výdaje státního rozpočtu by měly v roce 2016 dosáhnout výše 1 250,9 mld. Kč, což je v porovnání se schváleným rozpočtem na rok 2015 o 32,4 mld. Kč více.

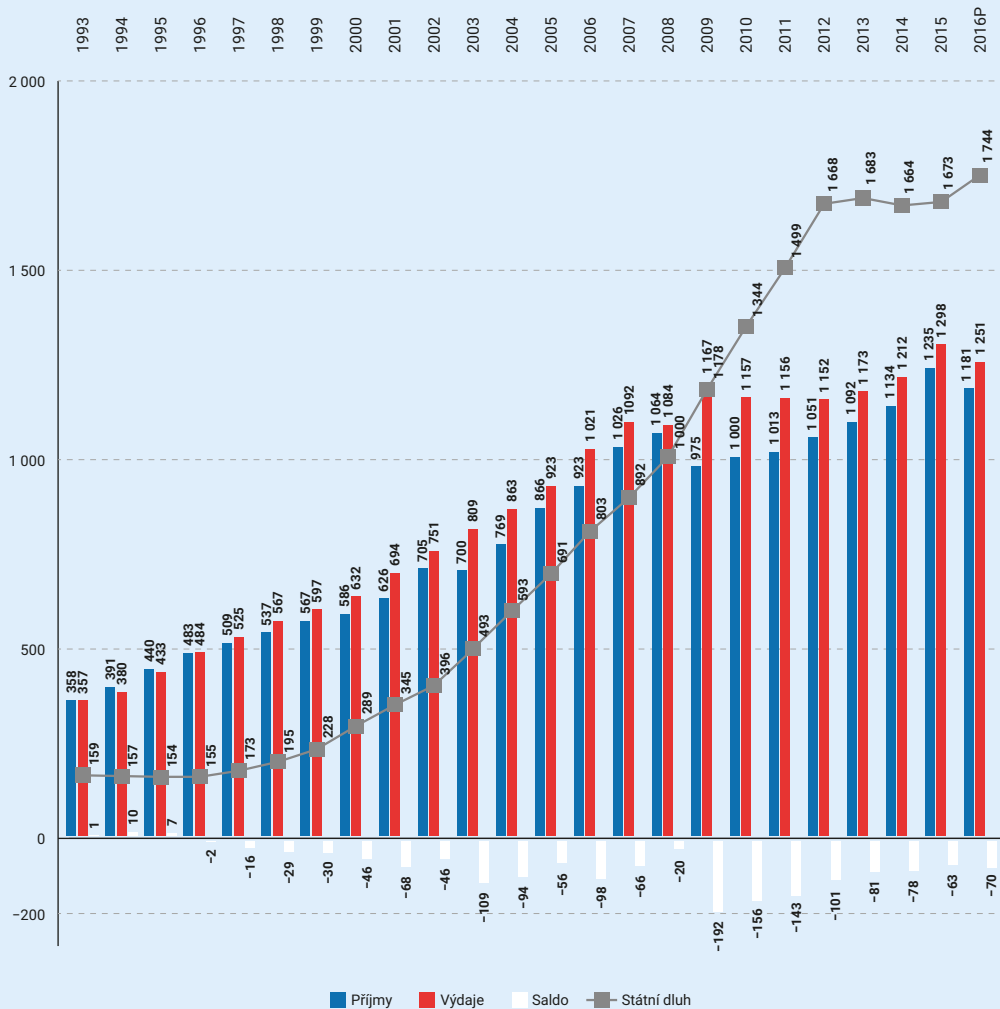
— Saldo státního rozpočtu je pro rok 2016 rozpočtováno jako schodek ve výši 70 mld. Kč, což je v porovnání se schváleným rozpočtem na rok 2015 o 30 mld. Kč méně.

SROVNÁNÍ ZÁKLADNÍCH UKAZATELŮ STÁTNÍHO ROZPOČTU 2012–2016 V MLD. KČ

UKAZATEL	2012	2013	2014	2015	2016P	INDEX 2016/2015	ROZDÍL 2016 - 2015
Příjmy státního rozpočtu	1 051,4	1 091,9	1 133,8	1 234,5	1 180,9	95,7	-53,6
Výdaje státního rozpočtu	1 152,4	1 173,2	1 211,6	1 297,3	1 250,9	96,4	-46,4
Saldo státního rozpočtu	-101,0	-81,3	-77,8	-62,8	-70,0	111,5	-7,2

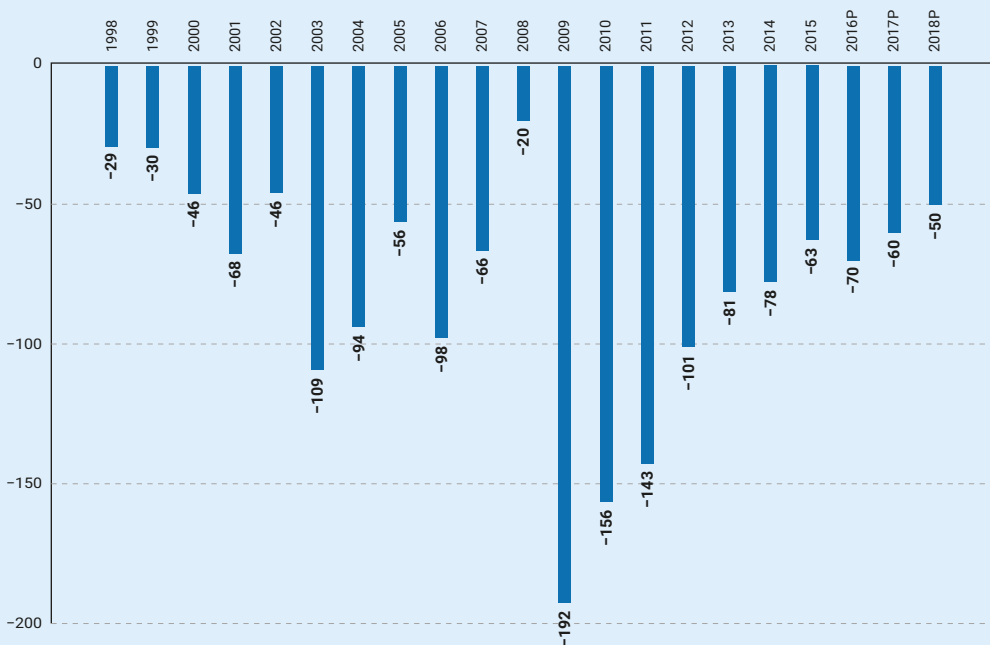
Příjmy státního rozpočtu nedostačují na pokrytí výdajů, a tak vznikají deficity (viz graf dále). Tyto deficity tvoří státní dluh a ten, jak je patrné (viz graf výše), se podařilo stabilizovat v letech 2014 a 2015 díky zapojení disponibilní likvidity státní pokladny na financování deficitu státního rozpočtu. V roce 2016 je predikována jeho výše na 1 673,0 mld. Kč až 1 743,6 mld. Kč (35,9 až 37,2 % HDP).

VÝVOJ STÁTNÍHO DLHU A PŘÍJMŮ, VÝDAJŮ A SALDA STÁTNÍHO ROZPOČTU V MLD. KČ



Vláda se však snaží postupně snižovat PLÁNOVANÉ deficity státního rozpočtu na 100 mld. Kč v roce 2015 (63 mld. Kč skutečnost 2015), 70 mld. Kč v roce 2016, 60 mld. Kč v roce 2017 a 50 mld. Kč v roce 2018.

VÝVOJ DEFICITU STÁTNÍHO ROZPOČTU V LETECH 1998-2018 V MLD. KČ

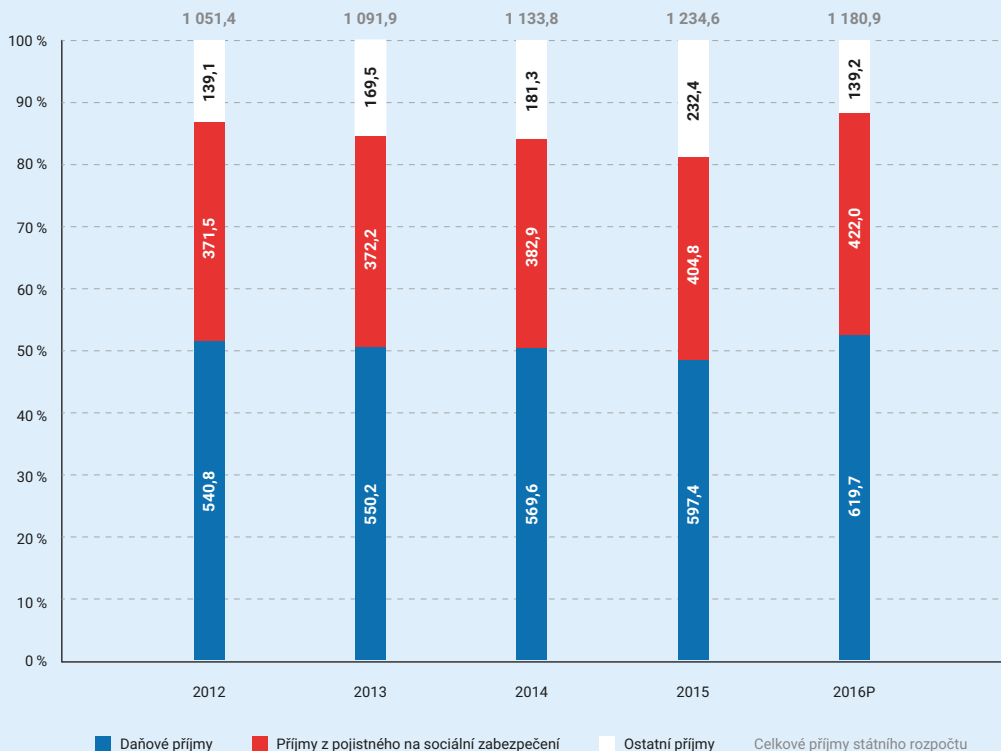


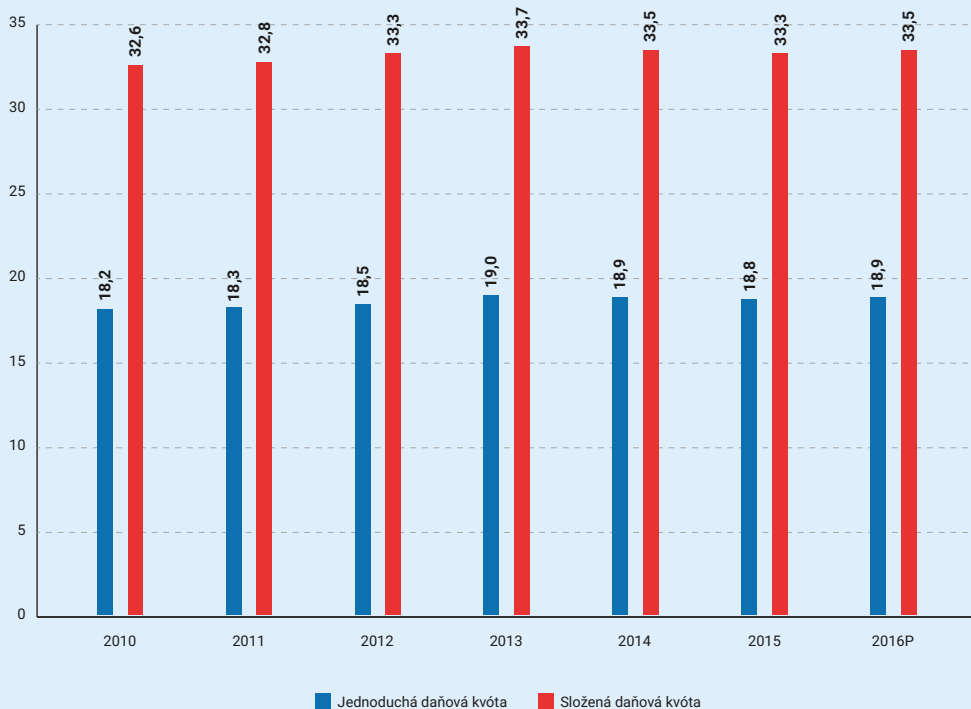
PŘÍJMOVÁ STRANA STÁTNÍHO ROZPOČTU

Struktura příjmů státního rozpočtu ilustruje, že během let 2012–2016 celkové příjmy státního rozpočtu narůstají – zejména daňové příjmy a příjmy z pojistného na sociální zabezpečení.

U nedaňových příjmů je oproti roku 2015 očekáván jejich mírný pokles.

STRUKTURA PŘÍJMŮ STÁTNÍHO ROZPOČTU V MLD. KČ

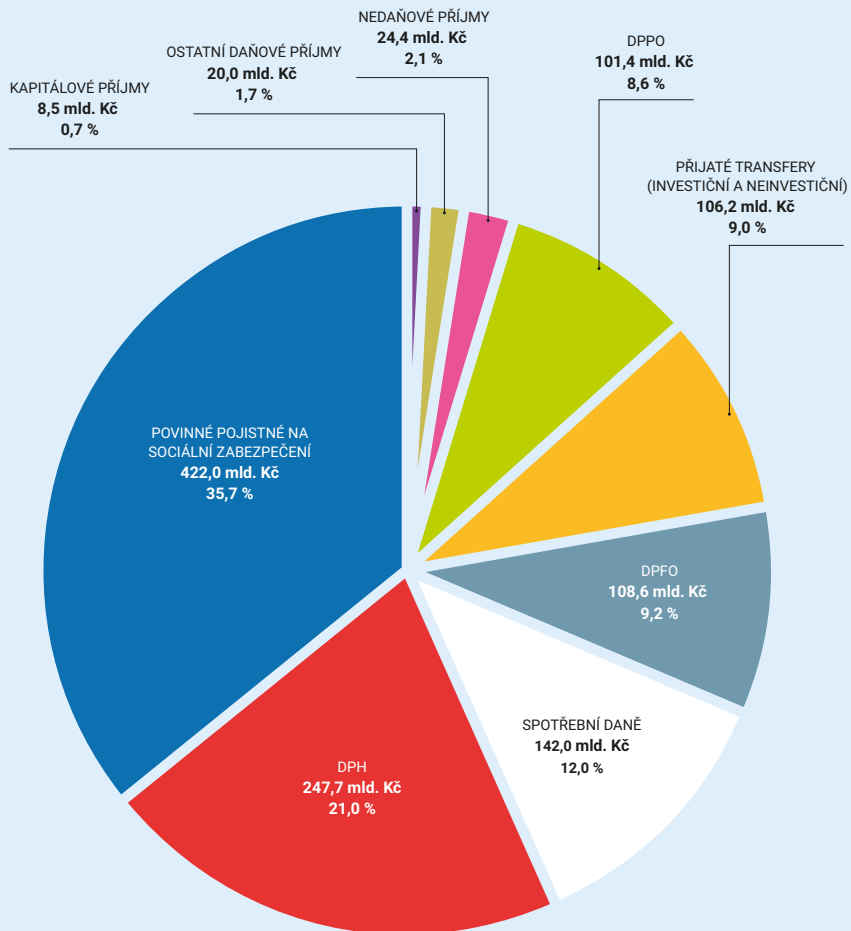




VÝVOJ DAŇOVÉ KVÓTY DLE ROZPOČTOVÉ SKLADBY V ČR (V %)

Pro porovnávání daňového zatížení občanů daného státu slouží daňová kvóta. Jednoduchá daňová kvóta představuje pouze daňové příjmy veřejných rozpočtů, které jsou děleny nominálním HDP. Složená daňová kvóta je komplexnějším ukazatelem daňového zatížení, jelikož v sobě zahrnuje jak daňové příjmy, tak i příjmy z povinného pojistného na sociální a zdravotní zabezpečení a příspěvek na státní politiku zaměstnanosti, toto celé je pak děleno nominálním HDP. Jmenovatelem pro výpočet obou typů daňových kvót tedy vždy zůstává hodnota nominálního HDP a liší se tedy pouze v čitateli podle toho, co se definuje jako daňové příjmy.

STRUKTURA PŘÍJMŮ DO STÁTNÍHO ROZPOČTU ROKU 2016

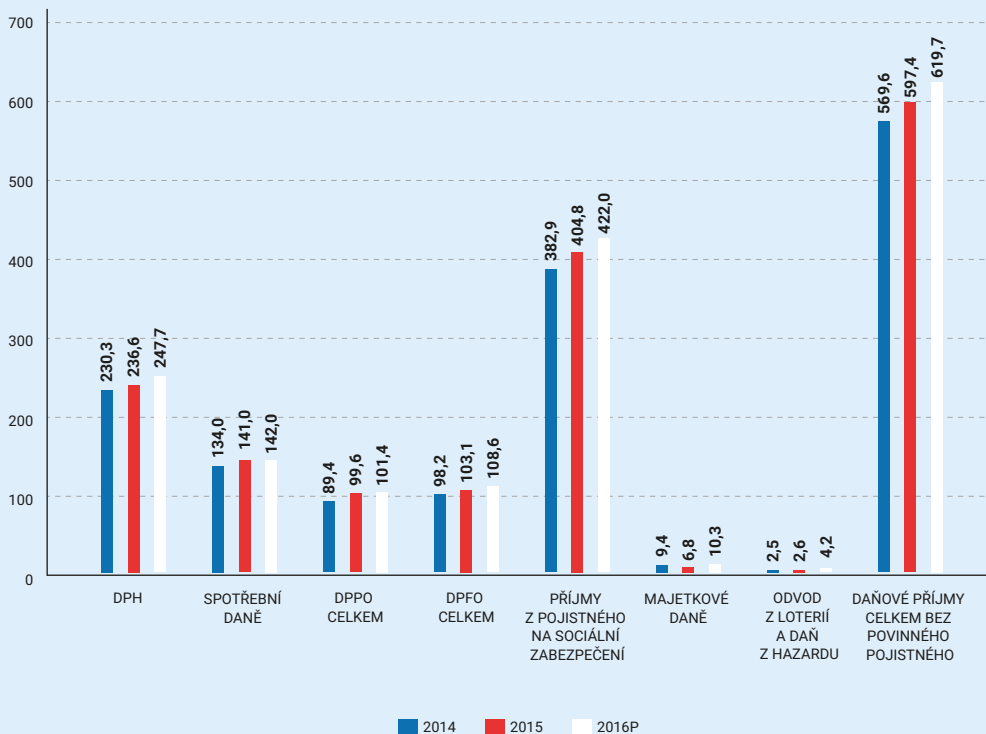


CELKEM 1 180,9 mld. Kč

Významným příjmem do státního rozpočtu jsou příjmy z povinného pojistného na sociální zabezpečení, tj. cca 36 % – sem patří příspěvek na důchodové pojištění a na nemocenské pojištění a příspěvek na státní politiku zaměstnanosti.

Klíčové jsou pak daňové příjmy, které dohromady tvoří téměř 60 % celkových příjmů státního rozpočtu, přičemž největší podíl (33 %) představují příjmy z DPH a spotřebních daní.

VÝVOJ CELKOVÝCH A VYBRANÝCH DAŇOVÝCH PŘÍJMŮ V LETECH 2014–2016 V MLD. KČ

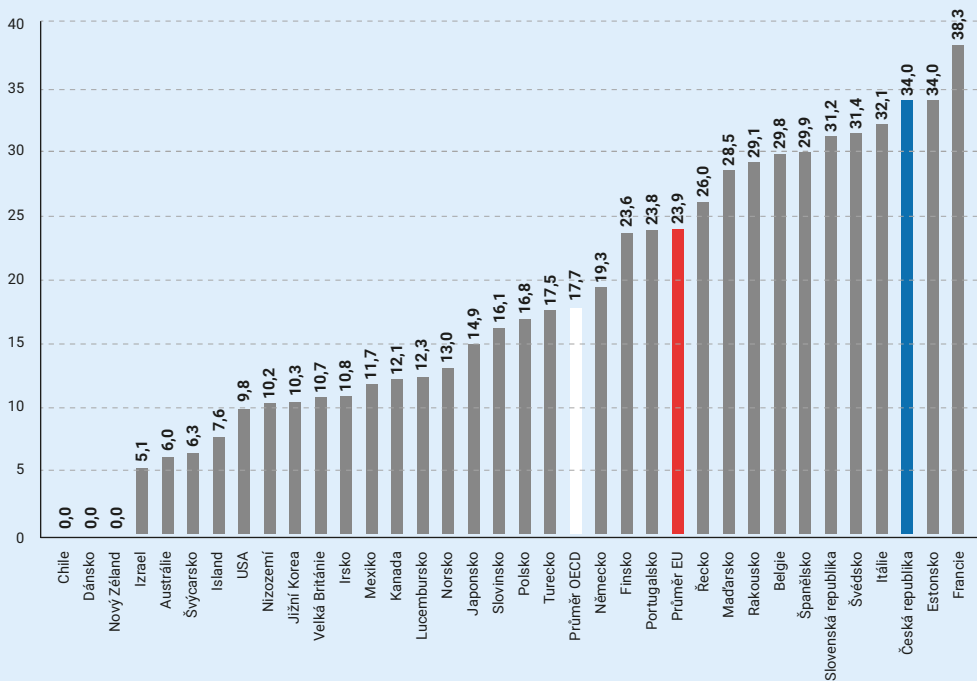


MEZINÁRODNÍ SROVNÁNÍ PŘÍJMOVÉ OBLASTI ČESKÉ REPUBLIKY SE ZEMĚMI OECD a EU

V rámci aktuálního srovnání zemí OECD (2014) má Česká republika 3. nejvyšší odvody ze strany zaměstnavatele na sociální a zdravotní zabezpečení viz graf níže.

PRŮMĚRNÁ SAZBA ZA ODVODY ZAMĚSTNAVATELE NA SOCIÁLNÍ A ZDRAVOTNÍ ZABEZPEČENÍ

(bezdětný, svobodný zaměstnanec pracující za průměrnou mzdu) země OECD, rok 2014

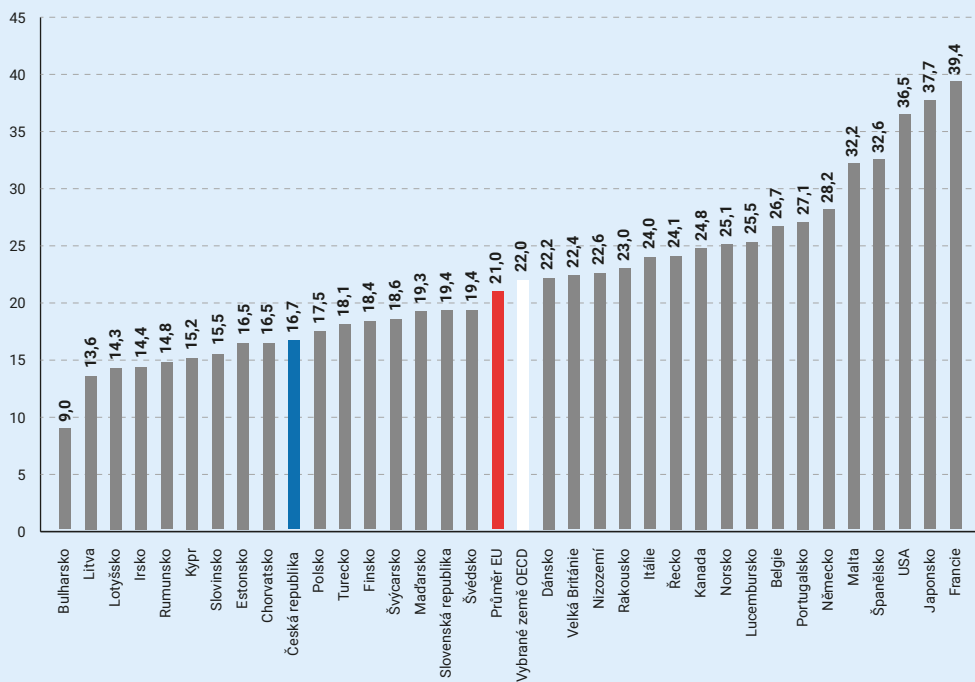


Při srovnávání výše efektivních sazeb (tj. daňových sazeb, které jsou sníženy o veškeré možné slevy na daních a úlevy povolené daným státem) u daně z příjmů fyzických a právnických osob je v rámci zemí OECD Česká republika pod průměrem jak zemí EU, tak i pod průměrem zemí OECD. Je však nutné podotknout, že efektivní sazba daně z příjmů fyzických osob zahrnuje pouze odvody, které jsou placeny zaměstnancem nikoli i zaměstnavatelem.

EFEKTIVNÍ SAZBA DANĚ Z PŘÍJMU PRÁVNICKÝCH OSOB

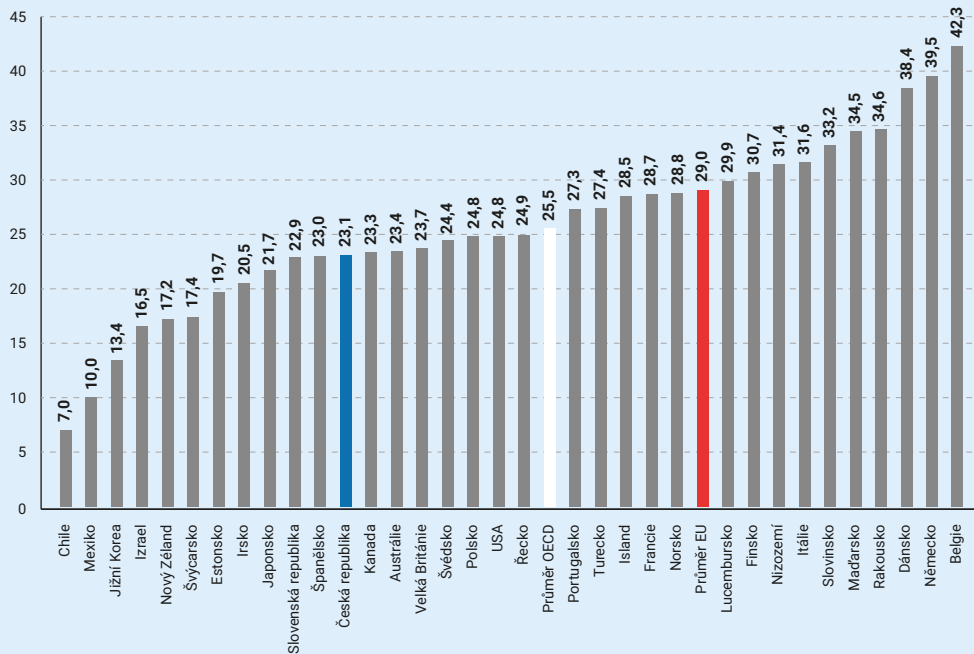
studie německého ZEW institutu (oficiální sazba daně minus všechny možné odpočty a úlevy)

země OECD, rok 2014



EFEKTIVNÍ SAZBA DANĚ Z PŘÍJMU FYZICKÝCH OSOB, VČETNĚ ODVODŮ NA SOCIÁLNÍ A ZDRAVOTNÍ ZABEZPEČENÍ

(oficiální sazba daně minus všechny možné odpočty a úlevy, bezdětný, svobodný zaměstnanec pracující za průměrnou mzdou) země OECD, rok 2014

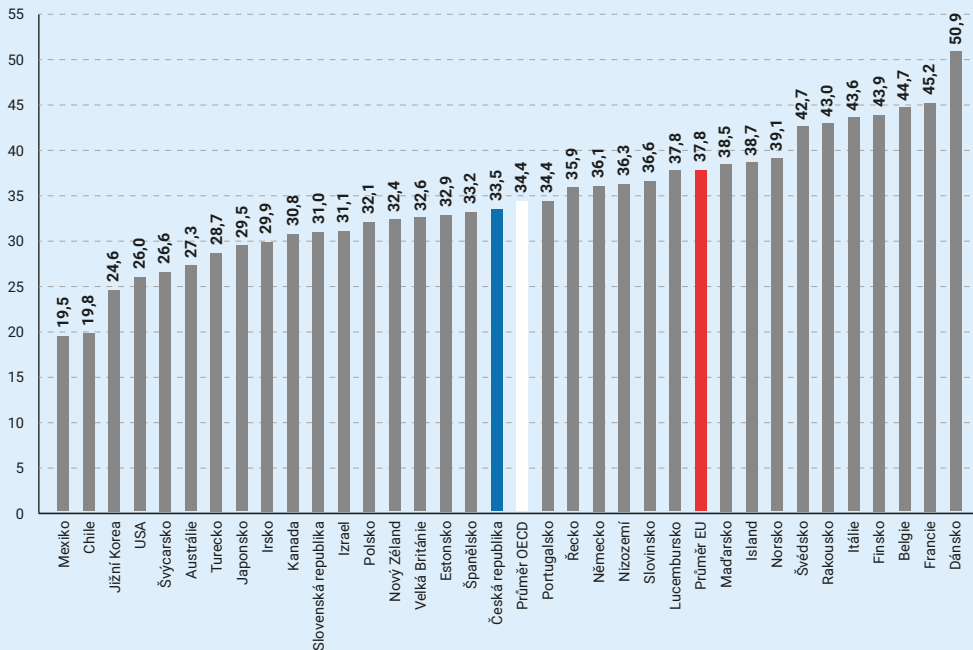


KOLIK STÁTY OECD VYBRALY CELKEM NA DANÍCH V % HDP

(včetně odvodů na sociální a zdravotní zabezpečení – složená daňová kvóta)

země OECD, rok 2014

Při srovnávání kolik % na HDP dané země představují výnosy z daní (včetně odvodů na sociální a zdravotní zabezpečení), tak v rámci zemí OECD je Česká republika mírně pod průměrem států OECD – na 18. místě z 34 zemí OECD. V rámci států EU je pak výrazněji pod průměrem EU, tj. v procentuálním vyjádření nemá ČR tak vysoké daňové zatížení na HDP jako severské státy (Finsko, Švédsko, Dánsko), Francie či Belgie.



VÝDAJOVÁ STRANA STÁTNÍHO ROZPOČTU

Výdaje státního rozpočtu lze rozdělit na mandatorní výdaje a quasi-mandatorní výdaje. Naproti nim stojí nemandatorní, tedy ostatní výdaje.

MANDATORNÍ VÝDAJE

— Ministerstvo financí dlouhodobě sleduje vybrané výdaje, které je stát povinen zajišťovat dle zákona (sociální dávky, platby státu do zdravotního pojištění, výdaje na dlouhovou službu, výdaje na volby aj.) nebo jsou dány jiným právním předpisem nebo smluvním závazkem (obsluha státního dluhu, odvody do rozpočtu EU a mezinárodních organizací, záruky atd.). Tyto výdaje představují 53,0 % v roce 2015 a 56,6 % v roce 2016 celkových výdajů státního rozpočtu.

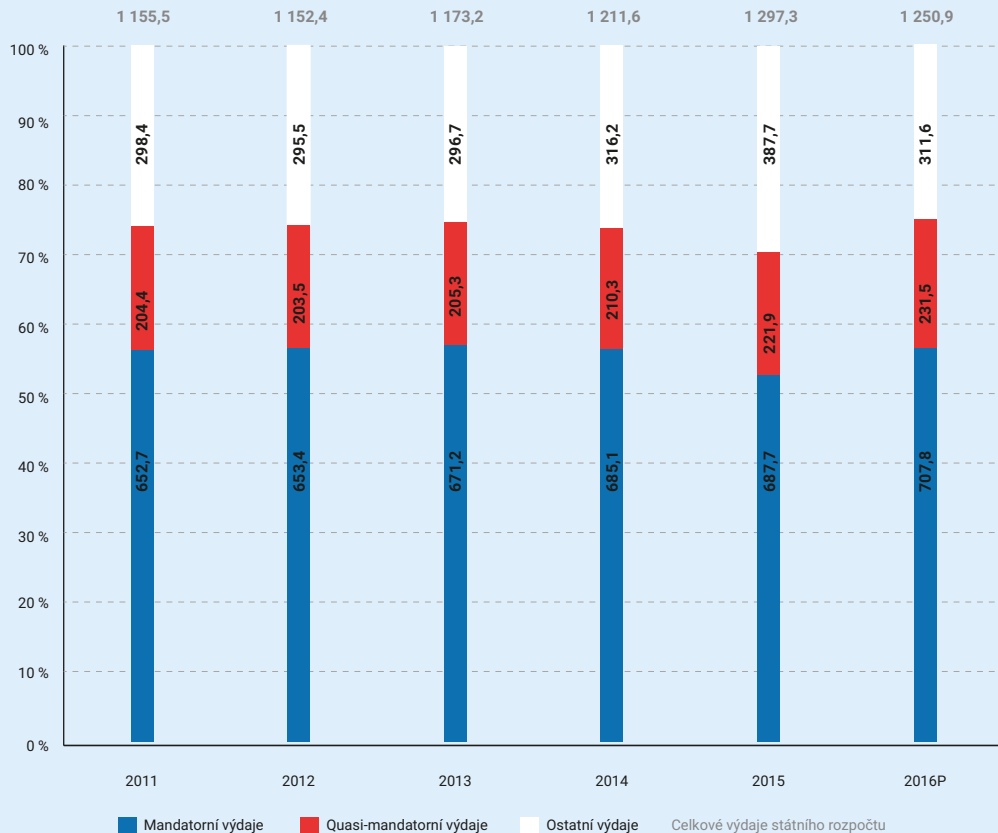
QUASI-MANDATORNÍ VÝDAJE

— Ministerstvo financí také dlouhodobě sleduje i výdaje, které nejsou přímo stanoveny zákonem, ale jsou rovněž považovány za nezbytné, neboť jejich cílem je zajistit chod státu. Patří sem platy státních zaměstnanců, pracovníků organizačních složek státu a příspěvkových organizací, výdaje na obranu aj. Tyto výdaje představují 17,1 % v roce 2015 a 18,5 % v roce 2016 celkových výdajů státního rozpočtu.

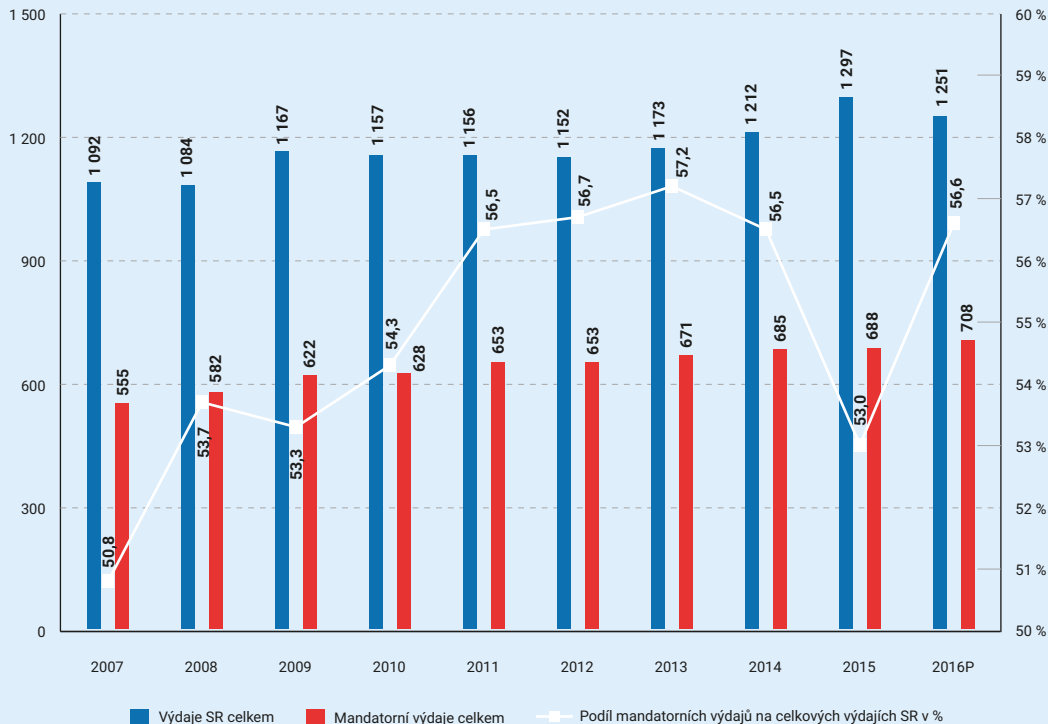
NEMANDATORNÍ VÝDAJE

— Ostatní výdaje, které umožňují vládě reagovat na hospodářský vývoj a směřovat jimi rozvoj společnosti a ekonomiky (dopravní infrastruktura, školství, sport apod.). Tyto výdaje představují 29,9 % v roce 2015 a 24,9 % v roce 2016 celkových výdajů státního rozpočtu.

VÝVOJ CELKOVÝCH VÝDAJŮ, MANDATORNÍCH VÝDAJŮ, A NEMANDATORNÍCH VÝDAJŮ V LETECH 2011–2016 V MLD. KČ



VÝVOJ CELKOVÝCH A MANDATORNÍCH VÝDAJŮ V MLD. KČ A JEJICH PODÍL NA CELKOVÝCH VÝDAJÍCH STÁTNÍHO ROZPOČTU V %



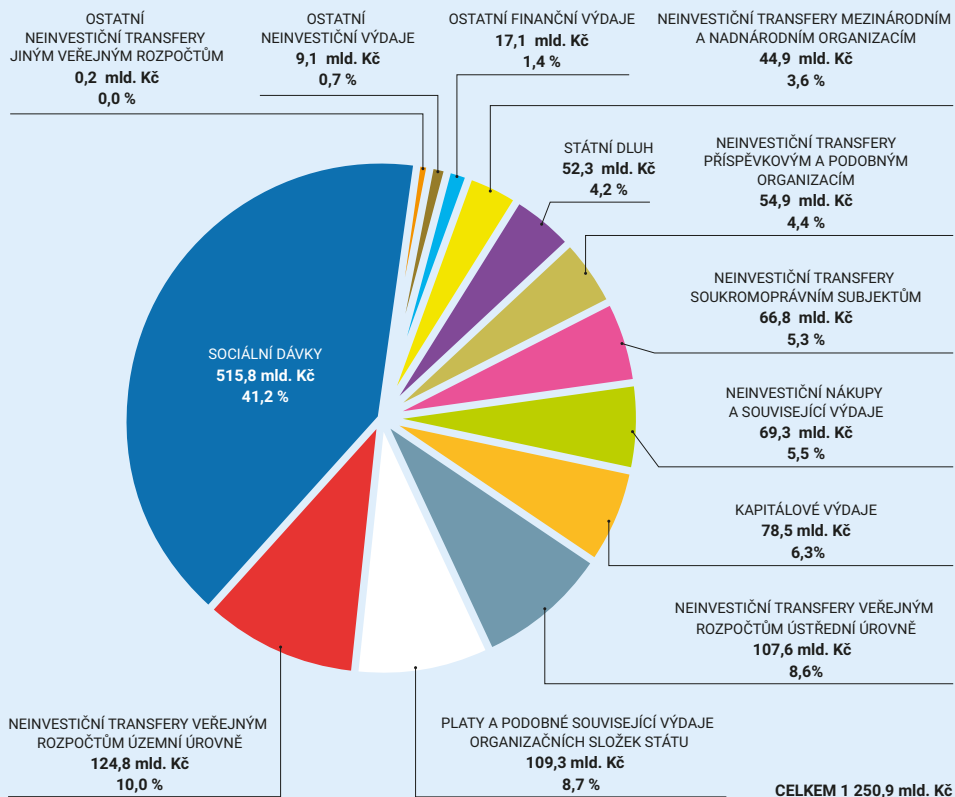
Největší podíl na celkových výdajích státu tvoří mandatorní výdaje, tj. výdaje, které je stát povinen ze zákona platit, představující 50–60 % celkových výdajů státního rozpočtu.

Mandatorní výdaje postupně v letech 2011 až 2015 absolutně narůstaly. V roce 2015 došlo k jejich relativnímu procentuálnímu snížení vůči celkovým výdajům státního rozpočtu a to na úroveň 53 %. Rok 2016 počítá s jejich dalším navýšením.

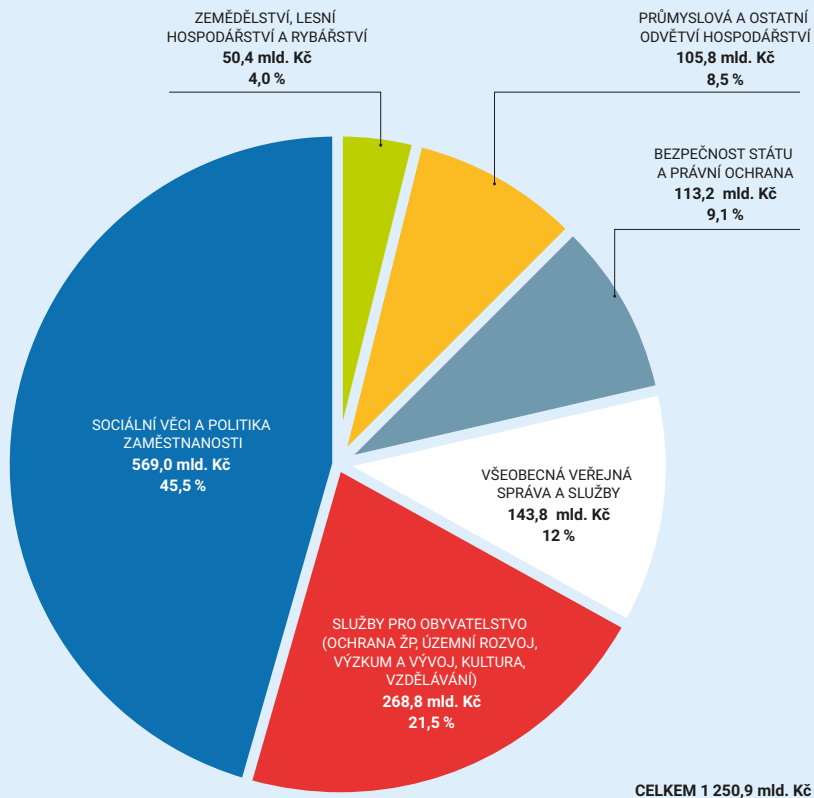
VÝDAJE KAPITOL STÁTNÍHO ROZPOČTU SE ČLENÍ PODLE DRUHŮ A PODLE ODVĚTVÍ.

Podle druhového členění představují největší výdaje státního rozpočtu 2016 výdaje na sociální dávky, tvořící 41,2 % celkových výdajů státního rozpočtu v celkovém objemu 515,8 mld. Kč.

STRUKTURA VÝDAJŮ STÁTNÍHO ROZPOČTU PODLE DRUHŮ V ROCE 2016



STRUKTURA VÝDAJŮ STÁTNÍHO ROZPOČTU PODLE ODVĚTVÍ V ROCE 2016

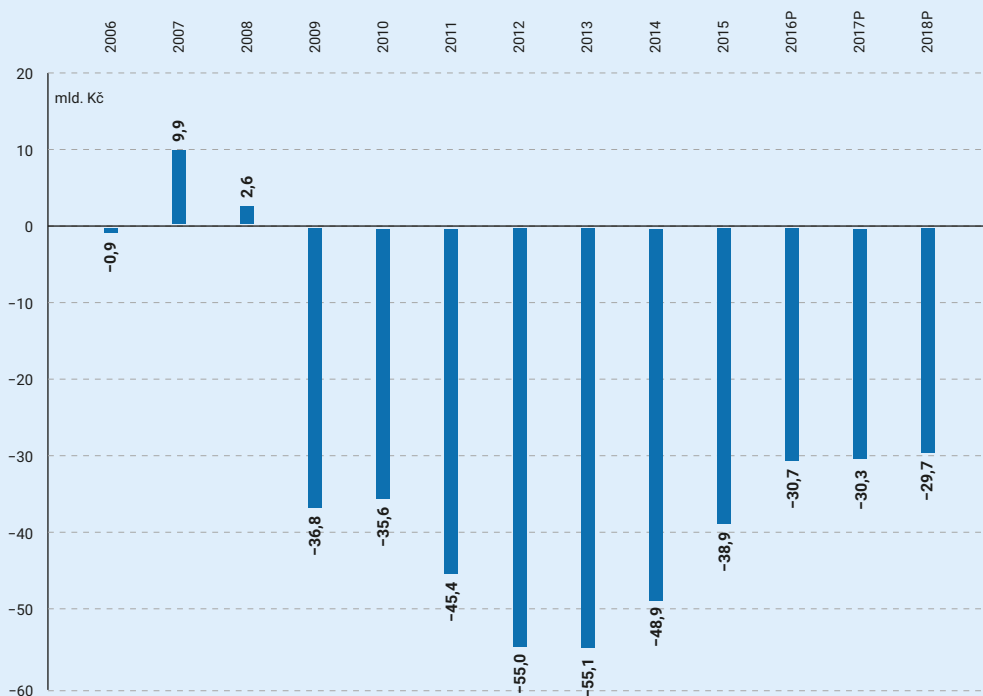


V rámci členění podle odvětví opět představují výdaje na sociální věci a politiku zaměstnanosti největší podíl na celkových výdajích státního rozpočtu 2016, 45,5 %, tj. 569,0 mld. Kč (patří sem příspěvky na důchodové pojištění, sociální dávky a podpory, příspěvek na politiku zaměstnanosti, správních výdajů na sociální politiku a politiku zaměstnanosti apod.).

VÝVOJ SALDA TZV. DŮCHODOVÉHO SYSTÉMU V LETECH 2006–2018

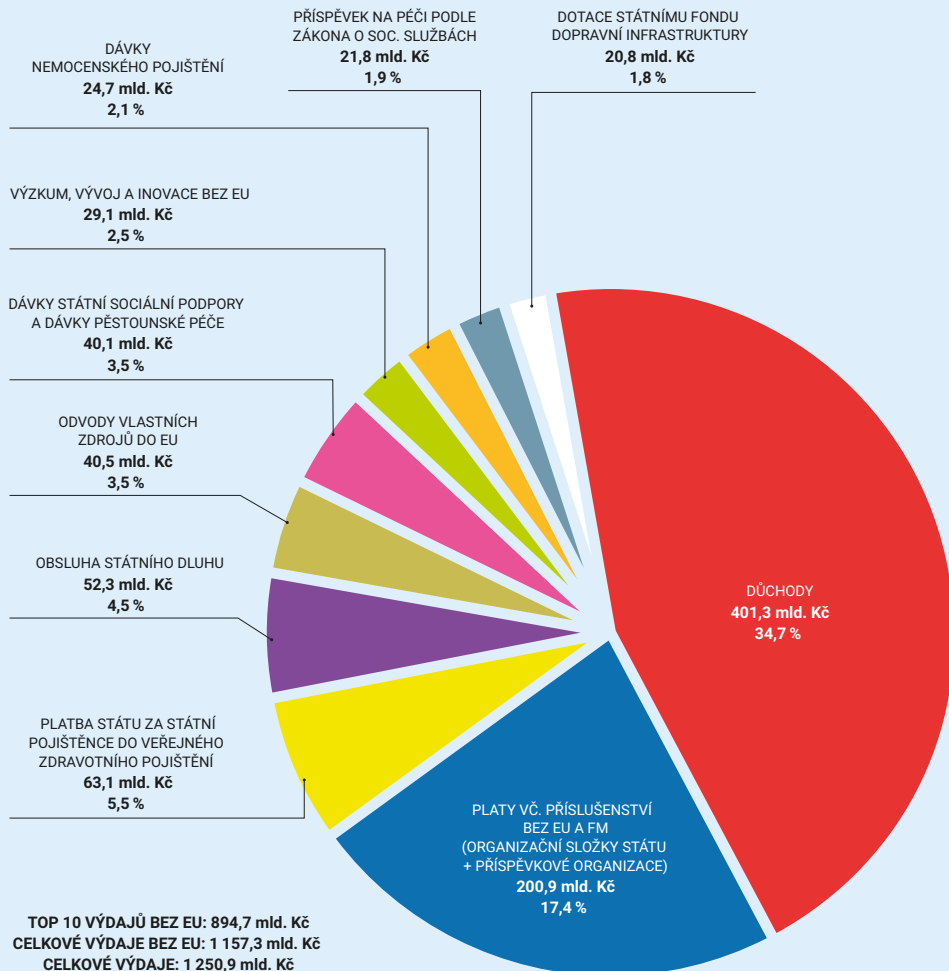
Největší výdajovou položkou jsou výdaje na důchody ve výši 401,3 mld. Kč, které tak tvoří 32,1 % celkového objemu výdajů státního rozpočtu 2016.

Výdaje na důchody je nutné dlouhodobě částečně krýt z jiných zdrojů než jen z příjmů z důchodového pojištění, protože jejich výše nedokáže pokrýt veškeré výdaje na důchody a na správní výdaje důchodové služby. V roce 2016 se počítá s přesahem výdajů na důchody, tj. důchodovým saldem ve výši 30,7 mld. Kč. Roky 2017 a 2018 počítají s podobnou výší důchodového salda okolo 30 mld. Kč.



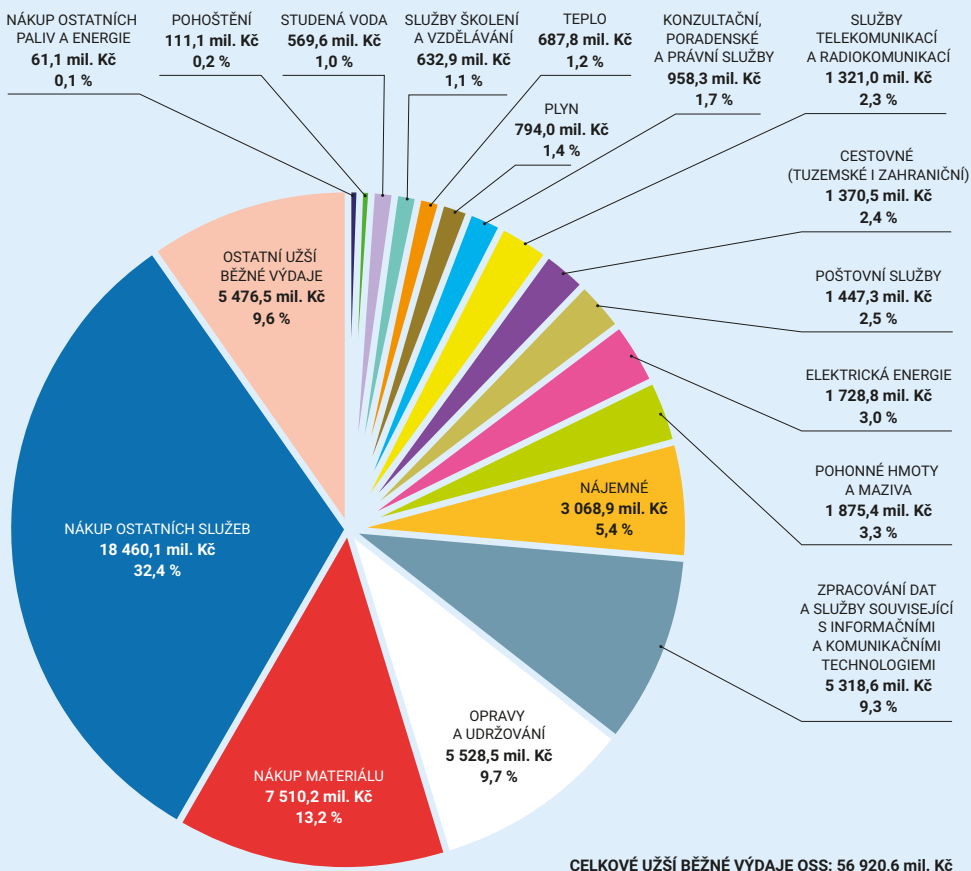
TOP 10 VÝDAJŮ STÁTNÍHO ROZPOČTU 2016 BEZ EU A FM V % NA CELKOVÝCH VÝDAJÍCH STÁTNÍHO ROZPOČTU

(=71,5 % veškerých výdajů státního rozpočtu)

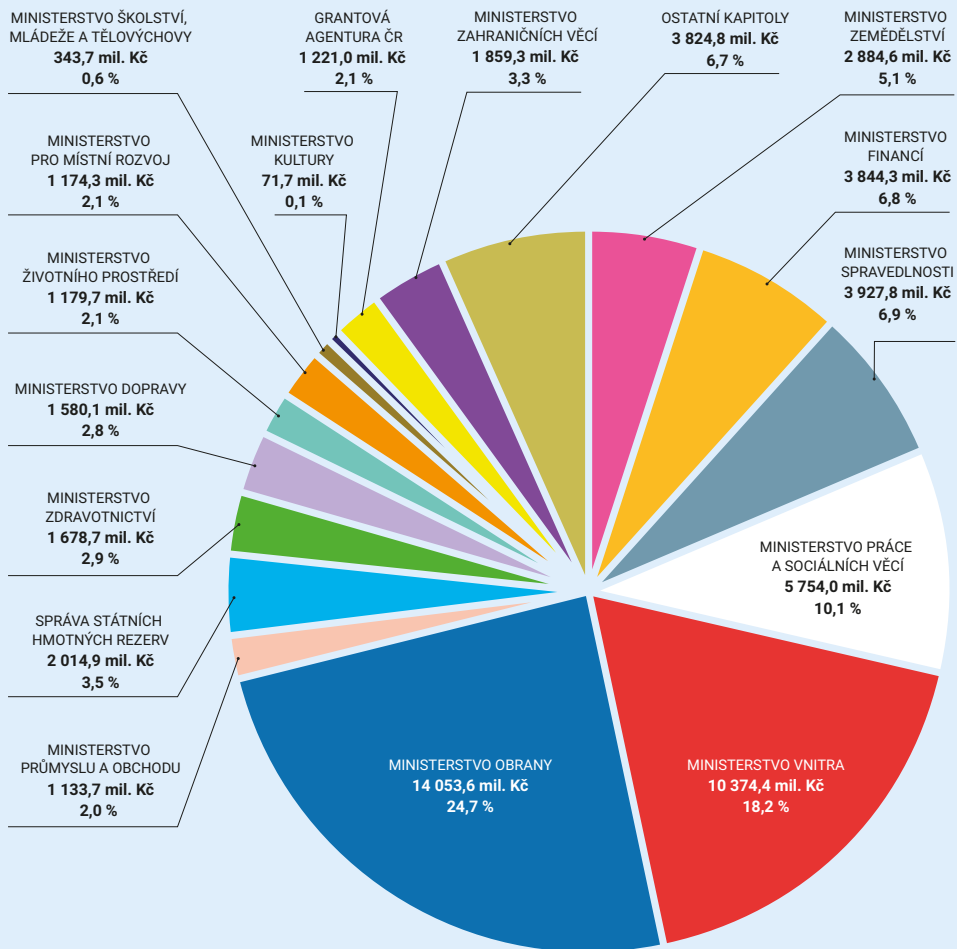


UŽŠÍ BĚŽNÉ VÝDAJE ORGANIZAČNÍCH SLOŽEK STÁTU (OSS)

Ministerstvo financí sleduje tzv. užší běžné výdaje jednotlivých organizačních složek státu (bez kapitoly Všeobecná pokladní správa, Operace státních finančních aktiv a Státní dluh). Užší běžné výdaje jsou tvořeny například nákupy materiálu, paliv, energie, pitné vody, služeb, nájemného a dalších.



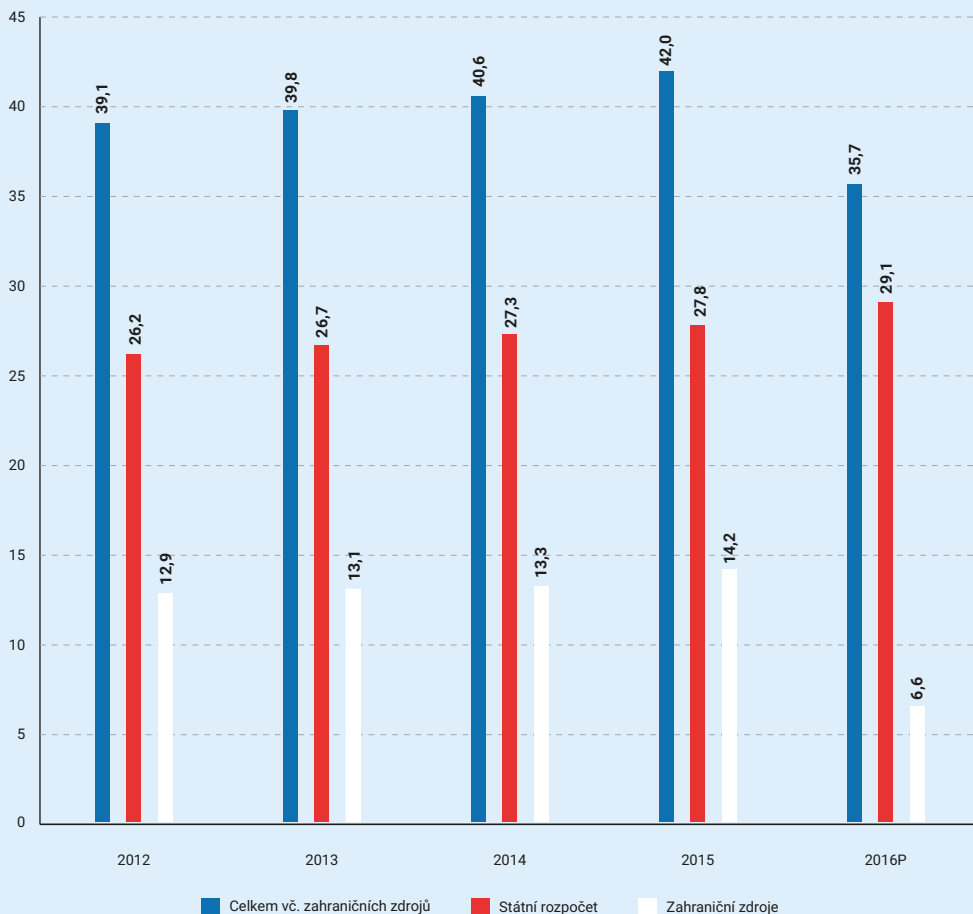
PODÍL JEDNOTLIVÝCH KAPITOL NA CELKOVÉM OBJEMU UŽŠÍCH BĚŽNÝCH VÝDAJŮ KAPITOL



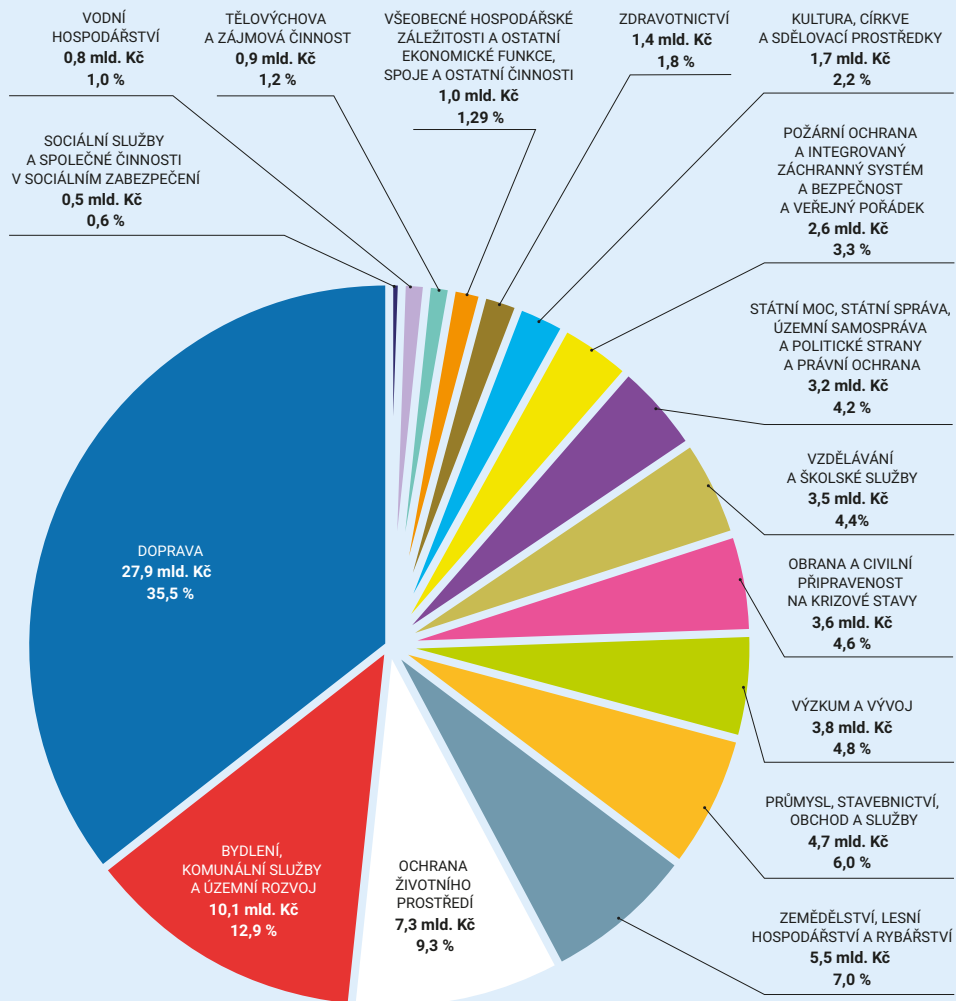
CELKOVÉ UŽŠÍ BĚŽNÉ VÝDAJE V ROCE 2016: 56 920,6 mil. Kč

VÝVOJ VÝDAJŮ NA PODPORU VÝZKUMU, VÝVOJE A INOVACÍ V MLD. KČ

Vláda postupně zvyšuje výdaje na výzkum, vývoj a inovace, oproti skutečnosti roku 2015 z 27,8 mld. Kč na 29,1 mld. Kč v roce 2016, tj. nejvíce peněžních prostředků ze státního rozpočtu plynoucích na tyto účely od roku 2012.

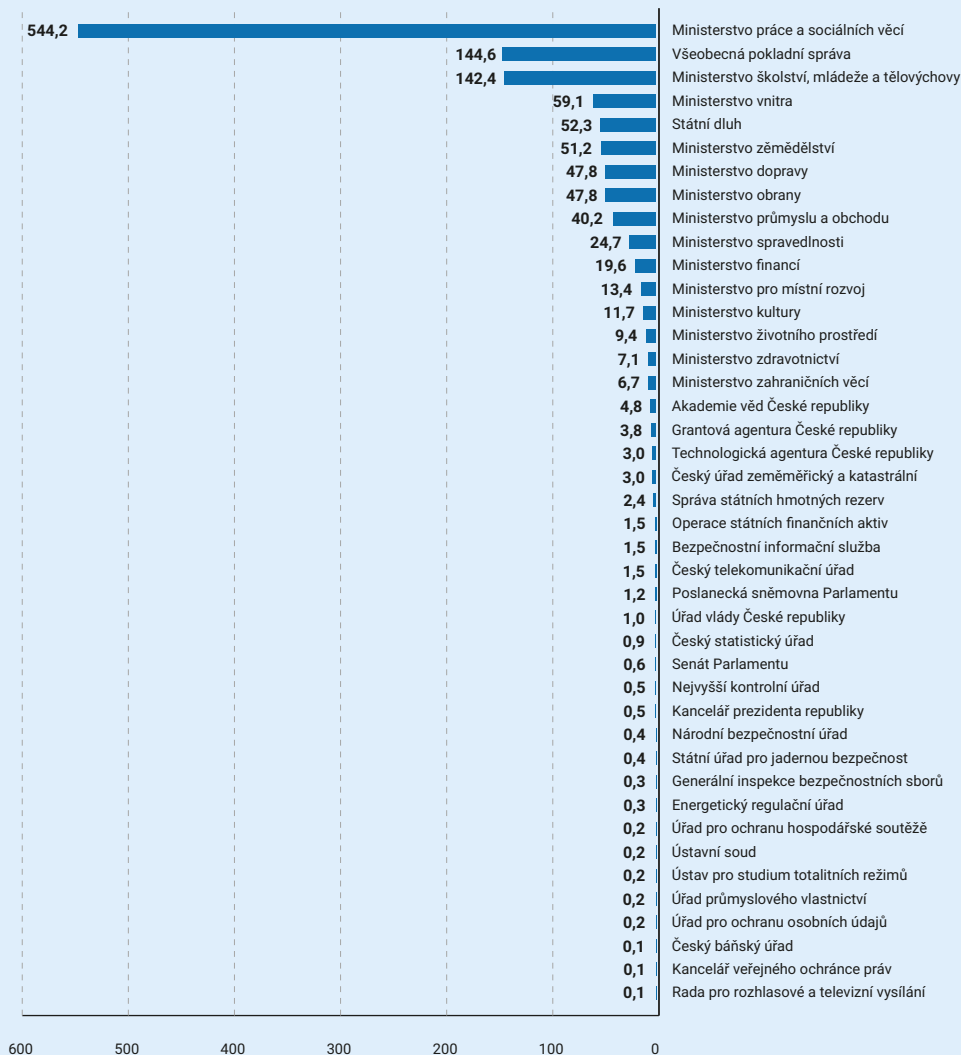


KAPITÁLOVÉ VÝDAJE 2016 S EU




CELKEM 78,5 mlrd. Kč


CELKOVÉ VÝDAJE VŠECH KAPITOL NA ROK 2016 V MLD. KČ



NEJVĚTŠÍ KAPITOLY STÁTNÍHO ROZPOČTU 2016 PODLE VÝDAJŮ V MLD. KČ



MINISTERSTVO PRÁCE
A SOCIÁLNÍCH VĚCÍ
544,19



VŠEOBECNÁ
POKLADNÍ SPRÁVA
144,61



MINISTERSTVO ŠKOLSTVÍ,
MLÁDEŽE A TĚLOVÝCHOVY
142,37



MINISTERSTVO
VNITRA
59,08



STÁTNÍ DLUH
52,32



MINISTERSTVO
ZEMĚDĚLSTVÍ
51,19



MINISTERSTVO
DOPRAVY
47,81



MINISTERSTVO
OBRANY
47,78



MINISTERSTVO
PRŮMYSLU A OBCHODU
40,24



MINISTERSTVO
SPRAVEDLNOSTI
24,69



MINISTERSTVO
FINANCÍ
19,57



MINISTERSTVO
PRO MÍSTNÍ ROZVOJ
13,41



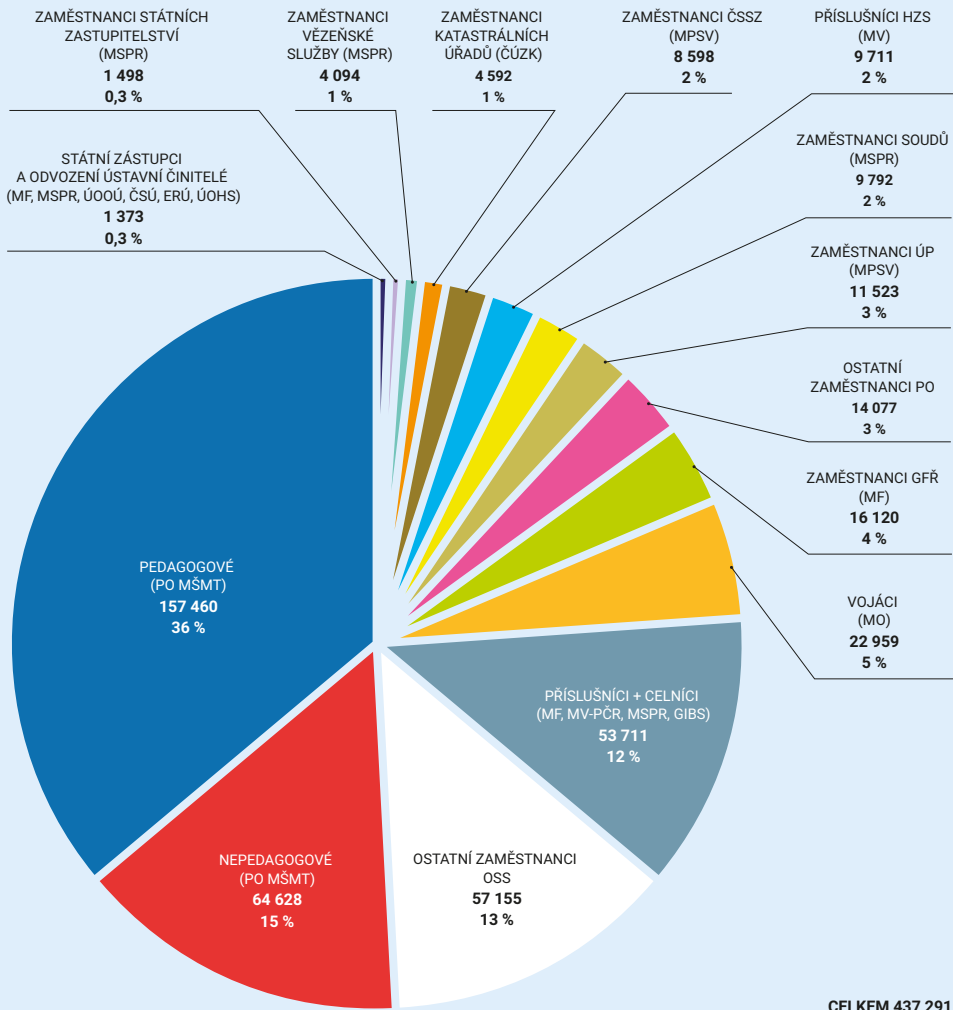
MINISTERSTVO
KULTURY
11,71



MINISTERSTVO
ŽIVOTNÍHO PROSTŘEDÍ
9,44

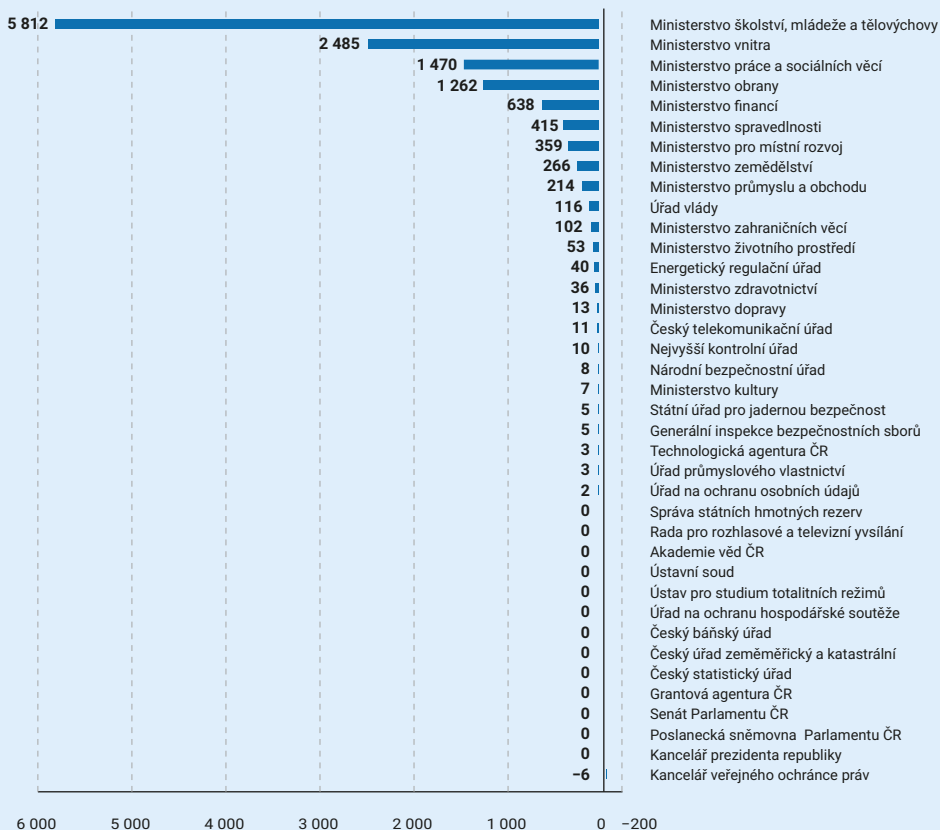
STRUKTURA ZAMĚSTNANCŮ V ROCE 2016

(organizačních složek státu a příspěvkových organizací)



NÁRŮST / POKLES ROZPOČTOVANÝCH FUNKČNÍCH MÍST (VČ. EU) V LETECH 2015/2016 (CELKEM 13 329)

Největší nárůst rozpočtovaných funkčních míst v roce 2016 je u kapitoly Ministerstva školství, mládeže a tělovýchovy. Tento nárůst je zejména způsoben navýšením pedagogů do regionálního školství v souvislosti se silnými populačními ročníky dětí, které přecházejí z mateřských do základních škol.



VÝDAJE STÁTU NA SOCIÁLNÍ VĚCI

VÝDAJE NA DŮCHODY

Výdaje na důchody jsou v roce 2016 za všechny kapitoly státního rozpočtu očekávány v celkové výši 401,3 mld. Kč (z toho z kapitoly Ministerstva práce a sociálních věcí plyne 391,2 mld. Kč, tzn. 97,5 % veškerých výdajů na důchody všech kapitol tvořící 71,9 % výdajů celé kapitoly Ministerstva práce a sociálních věcí), tj. 32,1 % celkových výdajů státního rozpočtu roku 2016.

Při valorizaci důchodů k 1. lednu 2016 byl zohledněn 100 % růst spotřebitelských cen a 1/3 růst reálných mezd.

V roce 2016 dojde k valorizaci důchodů o 40 Kč měsíčně. Průměrná výše vyplacených starobních důchodů činí 11 383 Kč měsíčně. V únoru 2016 dále došlo k výplatě jednorázového příspěvku k důchodu ve výši 1200 Kč, což pro státní rozpočet představuje výdaj v celkové výši okolo 3,6 mld. Kč.

Nárok na důchod – podmínkou nároku je získání potřebné doby pojištění a dosažení stanoveného důchodového věku. U jednotlivce je nutné doložit výdělky, dobu pojištění – tzv. odpracovaná léta, příp. další faktory ovlivňující výpočet.

Potřebná doba pojištění – od r. 2010 se postupně prodlužuje až na 35 let po roce 2018, rovněž se prodlužuje minimální věk odchodu do důchodu (na 67 let pro osoby narozené v roce 1977 a pro každé další ročníky se důchodový věk bude posunovat o 2 měsíce za rok). Rozhodné období, tj. to, za něž se započítávají výdělky, se od roku 1986 postupně prodlužuje a již není omezeno a zahrnuje se do něj období prakticky celé pracovní aktivity.

DŮCHOD SE SKLÁDÁ ZE DVOU SLOŽEK:

1. Ze základní výměry, stanovené pevnou částkou, stejnou pro všechny druhy důchodů a činila v r. 2015 2 400 Kč měsíčně (jako 9 % průměrné mzdy a mění se každoročně).
2. Z procentní výměry, propočítává se v závislosti na předchozí ekonomické aktivitě, tj. době pojištění a výši odvedeného pojistného. Vyjadřuje do určité míry zásluhovost důchodu.

STÁTNÍ SOCIÁLNÍ PODPORA A PĚSTOUNSKÁ PÉČE

Výdaje na státní sociální podporu a pěstounskou péči jsou v roce 2016 odhadovány ve výši 40,1 mld. Kč, o 1,9 mld. Kč více než je skutečnost roku 2015. Systém státní sociální podpory je upraven zákonem č. 117/1995 Sb., o státní sociální podpoře, ve znění pozdějších předpisů. Podle tohoto zákona se poskytují následující dávky: přídavek na dítě, rodičovský příspěvek, příspěvek na bydlení, porodné, pohřebné. Z těchto dávek největší část představují výdaje na rodičovský příspěvek – ten má rodič, který po celý kalendářní měsíc osobně, celodenně a řádně pečuje o nejmladší dítě, až do vyčerpání celkové částky 220 000 Kč, nejdéle do 4 let věku dítěte. Rodičovský příspěvek zpravidla náleží v pevných měsíčních částkách 7 600 Kč do konce 9. měsíce věku a následně ve výši 3 800 Kč do 4 let věku dítěte.

Žádosti o poskytování dávek státní sociální podpory vyřizují krajské pobočky Úřadu práce ČR podle místa trvalého pobytu osoby, která má na dávku nárok, tj. oprávněné osoby. Odvolacím orgánem je Ministerstvo práce a sociálních věcí.

NEMOCENSKÉ POJIŠTĚNÍ

Výdaje na dávky nemocenského pojištění se pro rok 2016 odhadují ve výši 24,7 mld. Kč.

VÝŠE DÁVEK NEMOCENSKÉHO POJIŠTĚNÍ (POČÍTAJÍ SE Z REDUKOVANÉHO DENNÍHO VYMĚŘOVACÍHO ZÁKLADU):

1. Výše nemocenské činí 60 % redukováného denního vyměřovacího základu od 15. kalendářního dne trvání dočasné pracovní neschopnosti. Zaměstnavatel platí za zaměstnance tzv. náhradu mzdy v době nemoci od 4. do 14. kalendářního dne pracovní neschopnosti. Tato náhrada se vyplácí pouze za pracovní dny.
2. Výše peněžité pomoci v mateřství činí 70 % redukováného denního vyměřovacího základu.
3. Výše ošetřovného činí 60 % redukováného denního vyměřovacího základu.
4. Výše vyrovnávacího příspěvku v těhotenství a mateřství je stanovena ve výši rozdílu mezi redukováným denním vyměřovacím základem zjištěným ke dni převedení zaměstnankyně na jinou práci a průměrem jejich započitatelných příjmů připadajících na jeden kalendářní den v jednotlivých kalendářních měsících po tomto převedení.

Z NEMOCENSKÉHO POJIŠTĚNÍ SE POSKYTUJÍ 4 DRUHY PENĚŽITÝCH DÁVEK:

1. Nemocenské (nárok pojištěnce, který byl uznán dočasně práce neschopným, jehož neschopnost práce trvá déle než 14 kalendářních dnů)
2. Peněžitá pomoc v mateřství (počet případů výplaty peněžité pomoci v mateřství se pohybuje kolem 550 000 ročně)
3. Ošetřovné
4. Vyrovňovací příspěvek v těhotenství a v mateřství

Všechny dávky nemocenského pojištění se hradí ze státního rozpočtu a vyplácí je Česká správa sociálního zabezpečení, u ozbrojených složek pak dávky nemocenského pojištění vyplácí zvláštní orgán sociálního zabezpečení příslušného ministerstva (např.: Ministerstva obrany).

PODPORA V NEZAMĚSTNANOSTI

Výdaje na podporu v nezaměstnanosti se pro rok 2016 očekávají ve výši 7,5 mld. Kč, tj. o 0,8 mld. Kč nižší než byla skutečná výše pro rok 2015. Podle zákona o zaměstnanosti musí být každý, kdo chce pobírat podporu v nezaměstnanosti, zařazen a veden v evidenci uchazečů o zaměstnání. Není to však jediná podmínka, kterou je nutné splnit. Nárok na podporu v nezaměstnanosti má uchazeč o zaměstnání, který byl v posledních dvou letech před zařazením do evidence uchazečů o zaměstnání zaměstnaným nebo vykonával jinou výdělečnou činnost v délce alespoň 12 měsíců, a který požádal krajskou pobočku Úřadu práce ČR, u které je veden v evidenci uchazečů o zaměstnání, o poskytnutí podpory v nezaměstnanosti a ke dni, k němuž má být podpora v nezaměstnanosti přiznána, nebude poživatелеm starobního důchodu. O podporu se žádá písemně.

VÝDAJE NA PŘÍSPĚVEK NA PÉČI

Výdaje na příspěvek na péči jsou rozpočtovány v roce 2016 na 21,8 mld. Kč, tj. o 0,6 mld. Kč více oproti skutečnosti roku 2015.

ROK	2011	2012	2013	2014	2015	2016P
Výdaje SR na příspěvky na péči v mld. Kč	19,8	18,2	18,4	19,6	21,2	21,8

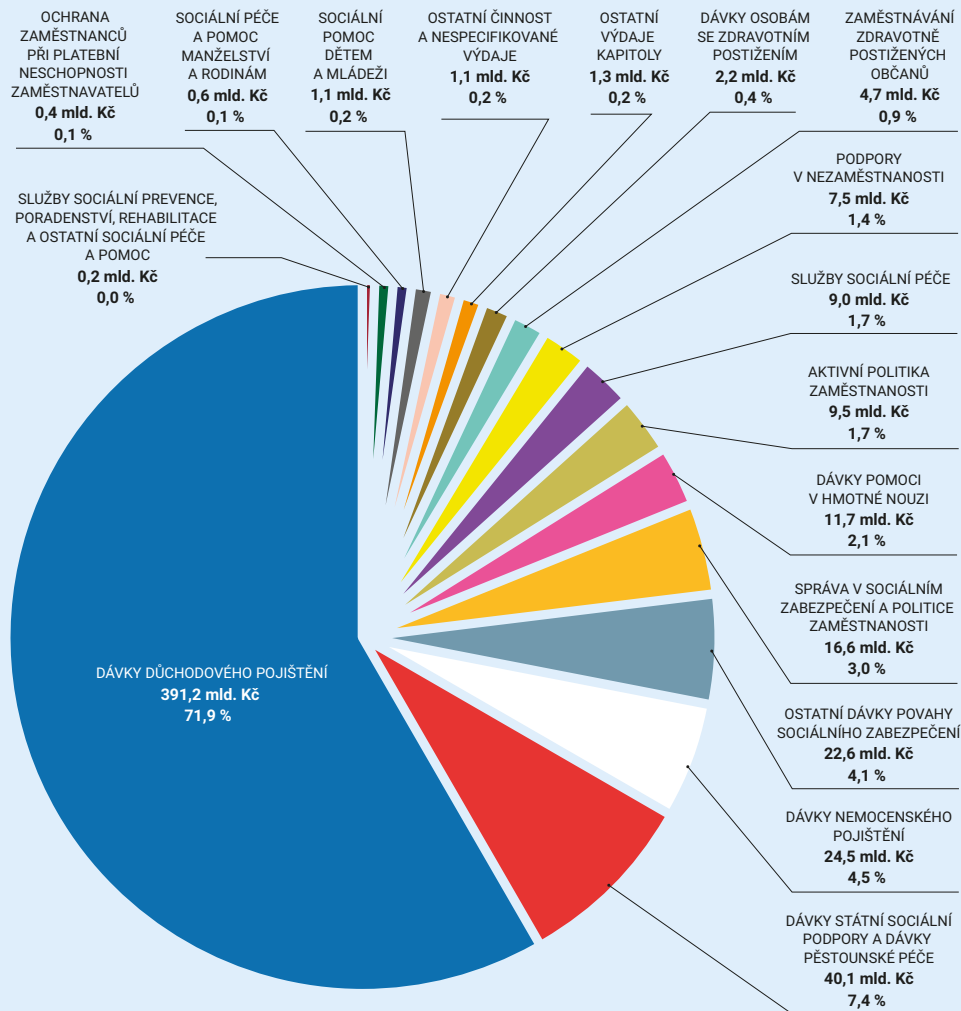
PŘÍSPĚVEK NA PÉČI

Příspěvek na péči se poskytuje osobám závislým na jiné fyzické pomoci. Stát se tak podílí na zajištění sociálních služeb nebo jiných forem pomoci podle zákona o sociálních službách. Osoby závislé na pomoci jiné fyzické osoby se zařazují do 4 skupin podle stupně závislosti (závislost lehká – středně těžká – těžká – úplná).

Příspěvek na péči je stanoven rozdílně pro dvě kategorie osob podle jejich věku – do 18 let a nad 18 let.

STUPEŇ ZÁVISLOSTI	I	II	III	IV
Příspěvek na péči osobám do 18 let věku v Kč	3 000	6 000	9 000	12 000
Příspěvek na péči osobám starším 18 let v Kč	800	4 000	8 000	12 000

VÝDAJE KAPITOLY MINISTERSTVA PRÁCE A SOCIÁLNÍCH VĚCÍ V ROCE 2016 V MLD. KČ



CO LZE POŘÍDIT ZA 1 MLD. KČ



**NAVÝŠENÍ O 421 KČ
JEDNORÁZOVĚ
TJ. 35 KČ MĚSÍČNĚ**
všem starobním
důchodcům
(k 31.12.2015 počet
starobních důchodců
2 376 883)



**NAVÝŠENÍ O 6 349 KČ
JEDNORÁZOVĚ
TJ. 529 KČ MĚSÍČNĚ**
platů pedagogům
v regionálním školství
zřizované MŠMT a ÚSC
(stav na rok 2016
157 500 pedagogů)



3,3 KM DÁLNIČE
při 1 km dálnice na
nenáročném terénu za
cca 300 mil. Kč



2 500 AUT
stadardní osobní vůz
v hodnotě 400 000 Kč



**TĚMĚŘ 2 ROKY
FUNGOVÁNÍ SENÁTU
(1 ROK A 288 DNŮ)**
celkové roční výdaje
Senátu Parlamentu ČR
558,2 mil. Kč

Poznámka: Počet pedagogů v regionálním školství v roce 2016 dosáhne výše 157 500. Počet nepedagogických pracovníků v roce 2016 se odhaduje na téměř 65 000. Celkové výdaje kapitoly MŠMT na regionální školství v roce 2016 budou představovat 94,9 mld. Kč, tj. 66,7% celkových výdajů kapitoly MŠMT. Průměrný měsíční rozpočtovaný plat na rok 2016 v rámci celého regionálního školství (tj. pedagogové i nepedagogičtí pracovníci) je 23 753 Kč.



3 TANKY

při průměrné ceně
cca 333 mil. Kč



2,9 HELIKOPTÉRY

Bell 412EPI
cena cca 350 mil. Kč



16,6 OBRNĚNÝCH TRANSPORTÉRŮ

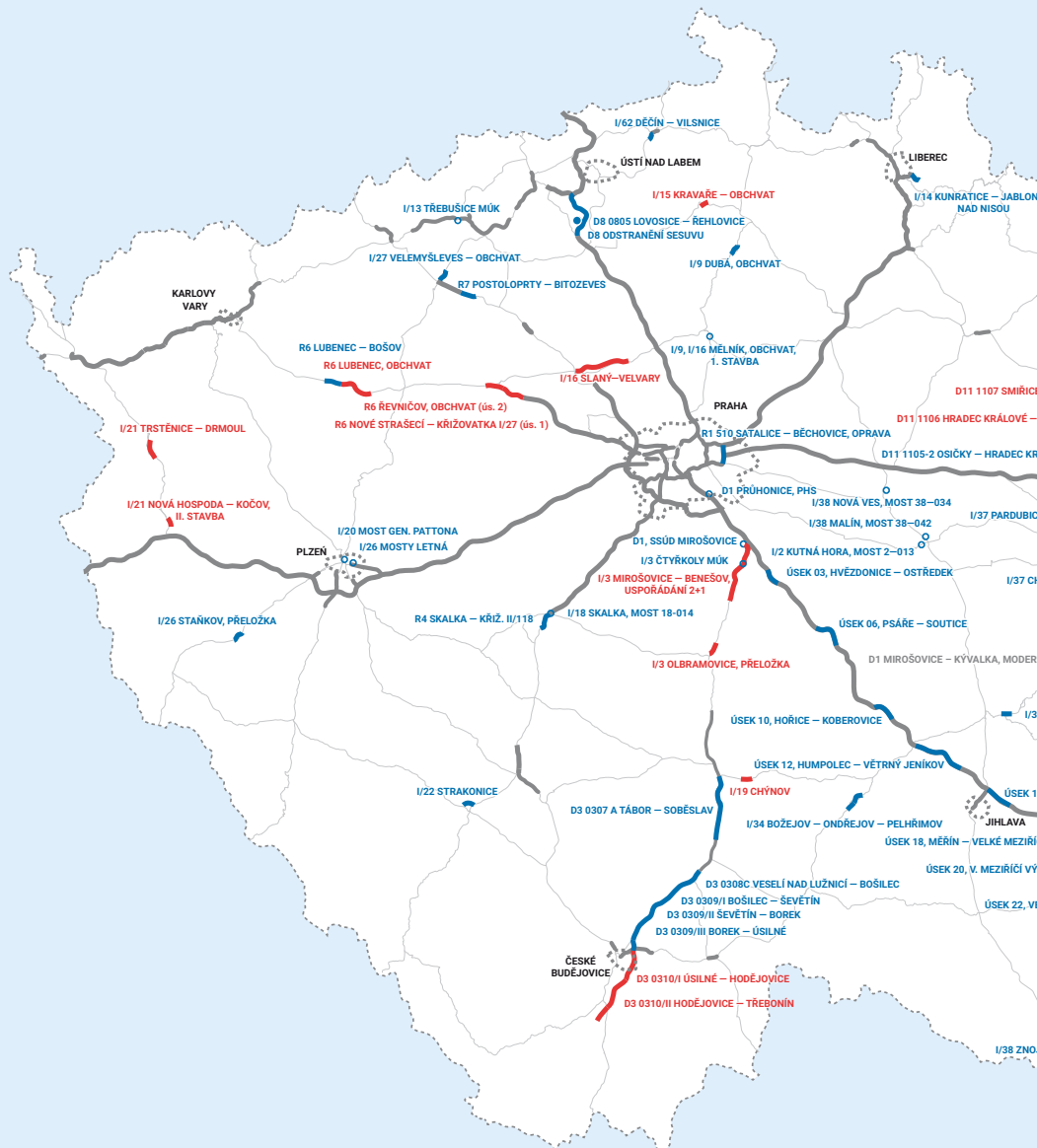
obrněný transportér
základní typ při pořizovací
ceně cca 60 mil. Kč



212 DNŮ PRONÁJMU GRIPENŮ

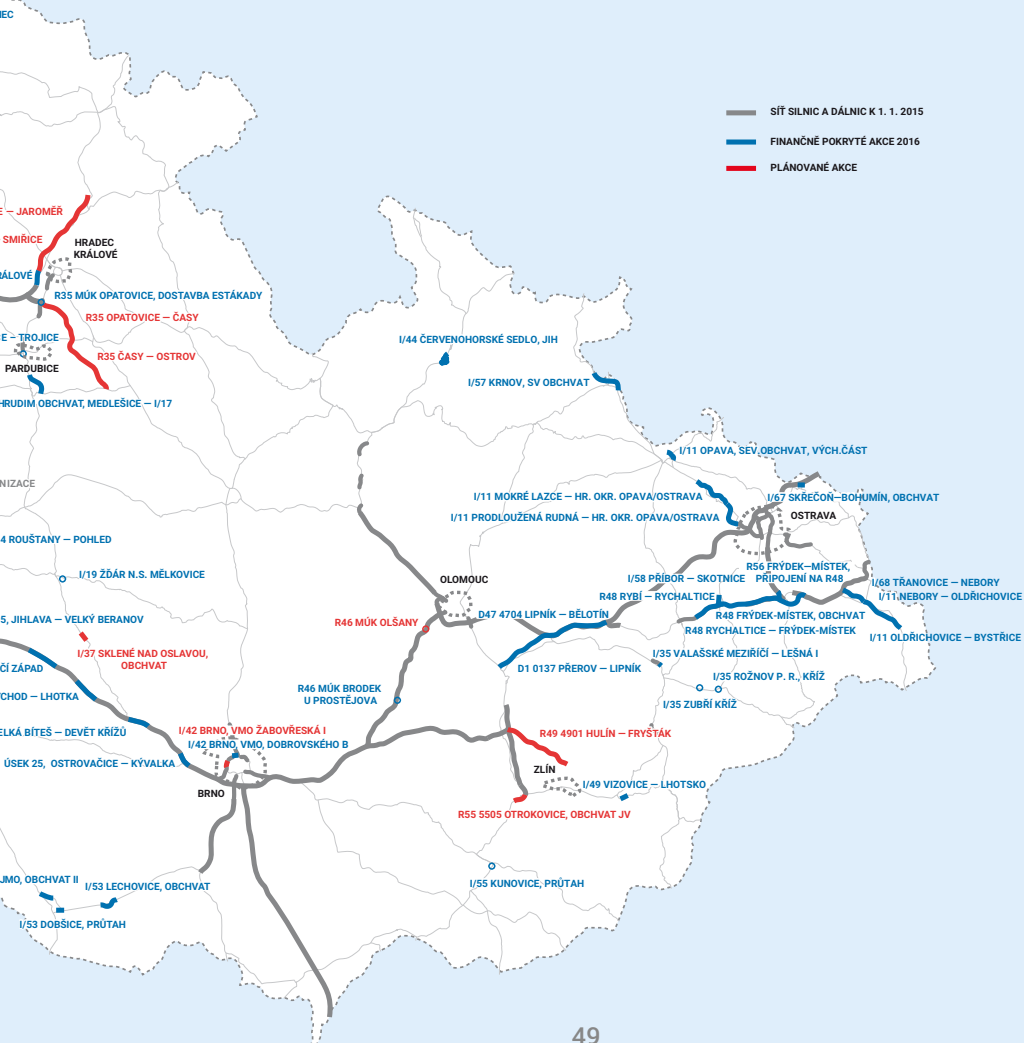
roční pronájem
14 nadzvukových letounů
JAS 39 C/D Gripen včetně
výcviku a souvisejících služeb
(opravy) aj. 1,72 mld. Kč

V rámci kapitoly Ministerstva obrany činí celkové výdaje v roce 2016 47,8 mld. Kč. Dále celkové výdaje Ministerstva vnitra na Policii ČR v roce 2016 činí 31,4 mld. Kč, tj. 53 % výdajů kapitoly MV, celkové výdaje na Hasičský záchranný sbor činí v roce 2016 7,8 mld. Kč, tj. 13 % výdajů kapitoly MV.



STAVBY DÁLNIC A SILNIC I. TŘÍDY S FINANČNÍ ALOKACÍ Z ROZPOČTU SFDI, ROK 2016

Státní fond dopravní infrastruktury (SFDI), největší státní fond co do objemu finančních prostředků, plánuje v roce 2016 výstavbu či modernizaci těchto cest v rámci ČR.



VLÁDNÍ VS. STÁTNÍ DLUH

V roce 2016 se očekává výše dluhu sektoru vládních institucí ve výši 41 % HDP, což je poměrně hluboko pod Maastrichtskou hranicí 60 % HDP. Vládní dluh je tvořen z více jak 90 % dluhem sektoru ústředních vládních institucí, jehož velkou většinu zaujímá státní dluh. Absolutní výše dluhu vládního sektoru vzniká mnoha faktory. Hlavním je kumulace deficitů hospodaření jednotlivých subsektorů, tedy v situaci, kdy jsou celkové výdaje vyšší než celkové příjmy vládního sektoru. Dalšími faktory, jež ovlivňují jeho výši, jsou například čisté pořízení aktiv (vytváření či rozpuštění rezervy), privatizační příjmy využité na splácení dluhu, přecenění dluhu v cizích měnách a rozdíl mezi přepočtem z aktuálního principu na princip hotovostní, na kterém je veden dluh. V České republice zatím nepředstavuje hlavní problém samotný vládní dluh, ale to, že výše vládních výdajů všeobecně neodpovídá rozpočtovým příjmům a možnostem dané ekonomiky (vzniká tak strukturální saldo vládního sektoru).

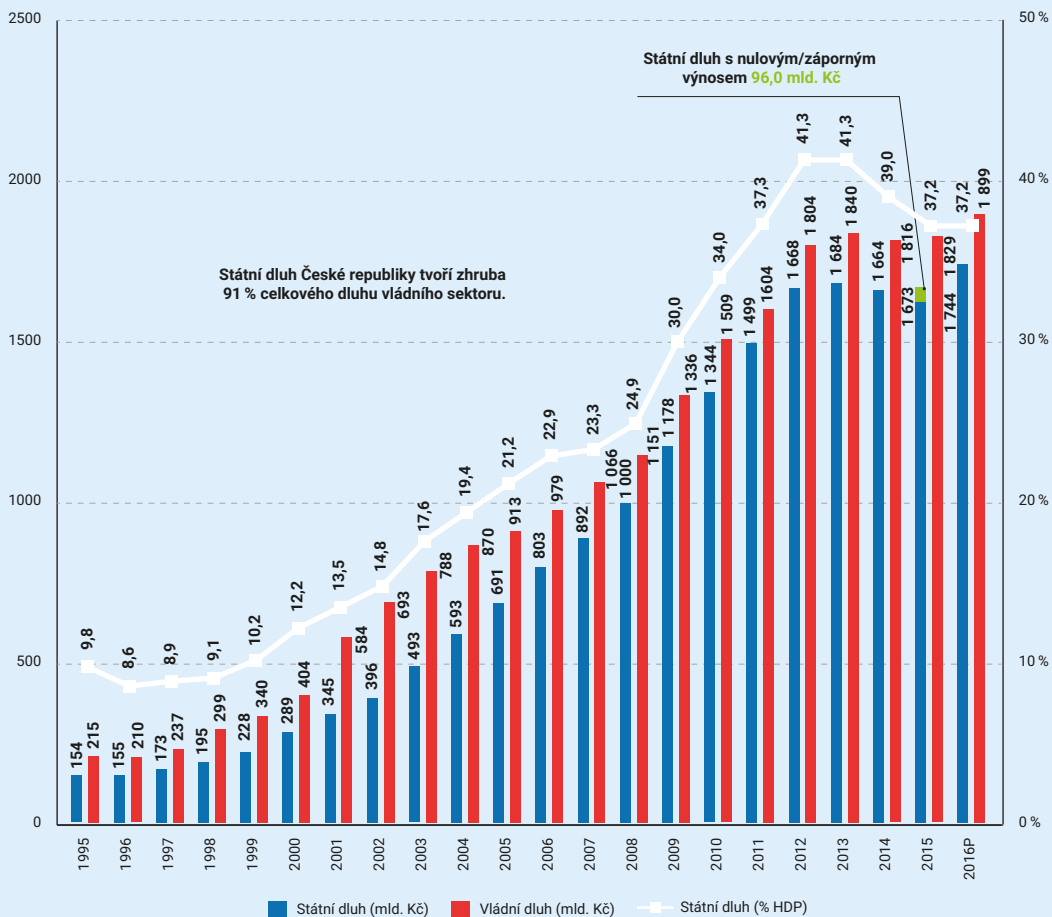
Cestou, jak snížit vysoké deficity a dluhy nebo minimálně zastavit jejich růst, je snižování vládních výdajů a/nebo zvyšování příjmů. Při realizovaných úsporách je nutné brát v úvahu strukturu těchto výdajů, tzn., zda k úsporám nedochází u výdajů na investice a na infrastrukturu, které pozitivně ovlivňují ekonomický růst.

Poměr výdajů státního rozpočtu k velikosti hrubého domácího produktu (HDP) je v roce 2016 očekáván ve výši 26,8 % HDP.

Celkové saldo vládního sektoru se v roce 2016, jednak díky příznivé makroekonomické situaci a kladné cyklické složce salda a jednak díky kladnému fiskálnímu úsilí vlády, očekává ve výši -1,2 % HDP (-56 mld. Kč). V roce 2018 by výše celkového salda vládního sektoru měla činit -0,5 % HDP (tj. -25 mld. Kč). Je vidět tendence k postupnému snižování schodku vládního sektoru i snižování výše strukturálního salda vládního sektoru v letech 2016–2018.

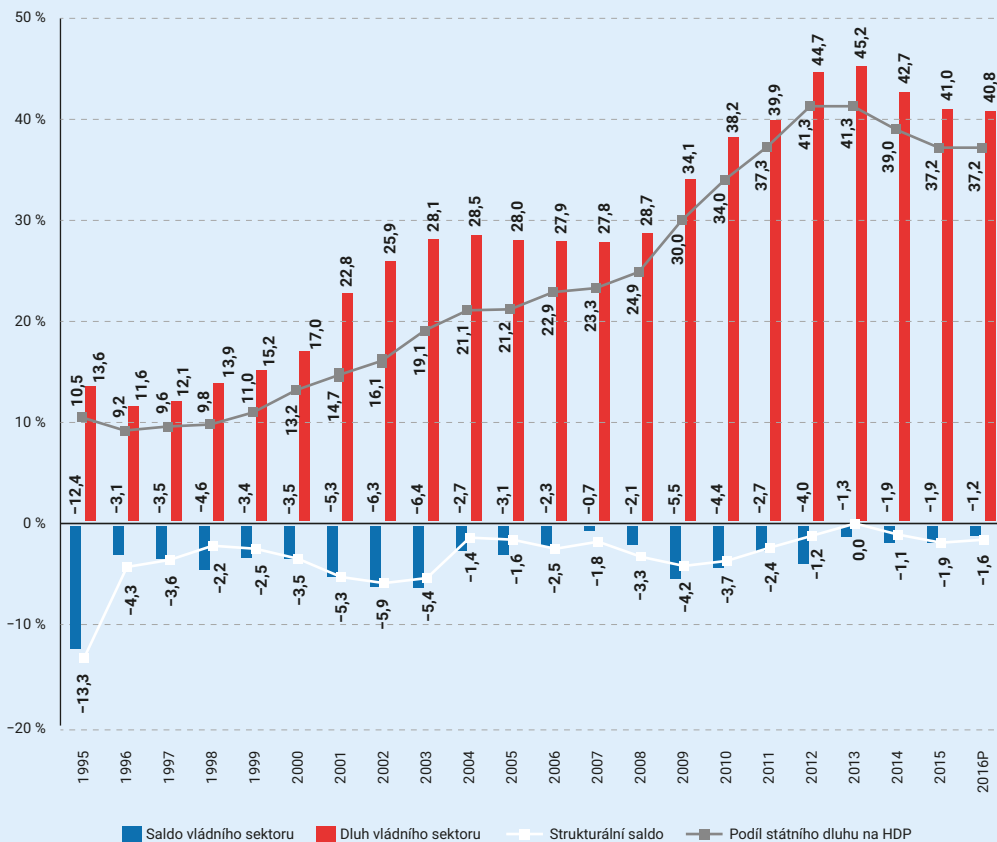
VÝVOJ VLÁDNÍHO VS. STÁTNÍHO DLUHU V LETECH 1995–2016 V MLD. KČ A VÝVOJ STÁTNÍHO DLUHU V % HDP

V roce 2015 dosáhl státní dluh výše 1 673,0 mld. Kč (37,2 % HDP). V roce 2016 je predikována jeho výše na 1 743,0 mld. Kč až 1 743,6 mld. Kč (35,9 až 37,2 % HDP).



VÝVOJ DLUHU VLÁDNÍHO SEKTORU, SALDA VLÁDNÍHO SEKTORU, STRUKTURÁLNÍHO SALDA A PODÍL STÁTNÍHO DLUHU NA HDP V %

Velikost vládního dluhu v roce 2015 je na základě dostupných informací odhadována ve výši 41,0 % HDP a v roce 2016 se očekává vládní dluh ve výši 40,8 % HDP. V poměru k HDP je zadlužení České republiky, jehož podstatnou složkou je právě státní dluh, v kontextu zemí Evropské unie podprůměrné.



Deficitní hospodaření státu vyžaduje, aby si stát na pokrytí naplánovaných výdajů půjčoval. Stát své deficitní hospodaření financuje nejčastěji prodejem státních dluhopisů, (státní pokladniční poukázky, střednědobé a dlouhodobé státní dluhopisy, v minulosti i spořicí státní dluhopisy), v menší míře si pak stát půjčuje též prostřednictvím krátkodobých instrumentů peněžního trhu či prostřednictvím přijatých zápůjček a úvěrů (od Evropské investiční banky či jiných mezinárodních institucí). Alternativním způsobem může být i řízení aktiv (např. zapojování disponibilní likvidity státní pokladny).

Státní dluh je tedy souhrnem všech státních finančních pasiv tvořených závazky státu, které vznikly z přijatých zápůjček a úvěrů, z vydaných státních dluhopisů a státem vystavených směnek a případně z dalších závazků státu.

Vládní dluh kromě dluhu ústředních vládních institucí obsahuje i dluhové závazky obcí, krajů a jimi zřizovaných organizací, závazky mimorozpočtových fondů a zdravotních pojišťoven. V ČR je zadluženost územních samospráv a zdravotních pojišťoven relativně nízká, proto je vládní dluh tvořen převážně dluhem státním.

V důsledku efektivnějšího řízení disponibilní likvidity státní pokladny došlo od začátku roku 2014 do konce roku 2015 k poklesu státního dluhu v absolutním vyjádření o 10,4 mld. Kč, resp. 4,1 % v poměru k HDP.

V roce 2015 dochází poprvé v historii České republiky k situaci, kdy se podařilo umístit na primární trh státní dluhopisy za záporný výnos, což přispělo k úsporám výdajů na obsluhu státního dluhu. Poprvé v historii se tak státu podařilo dostat do situace, kdy věřitelé platí státu za to, že mu půjčují peníze.

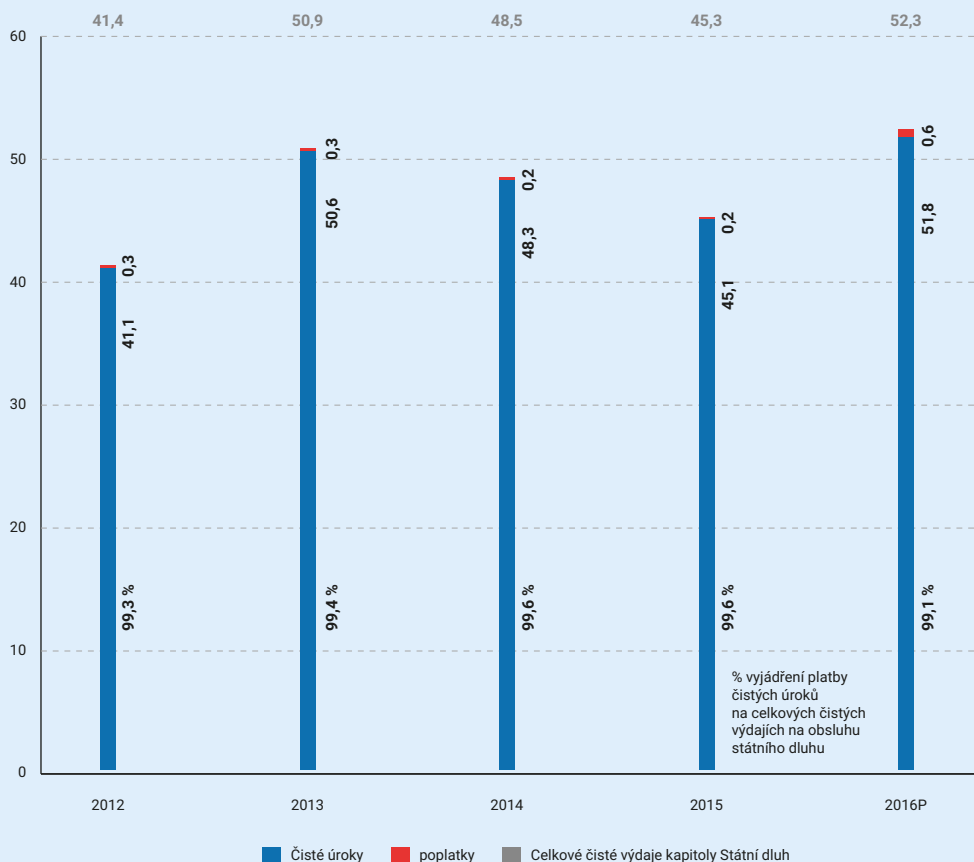
Výdaje na obsluhu státního dluhu, tj. výdaje na dluhovou službu budou v letech 2016–2018 záviset hlavně na vývoji na finančních trzích a případném dalším zapojování peněžních prostředků státních a vládních institucí do centrálního systému refinancování státu.

Skutečné čisté výdaje na obsluhu státního dluhu (úrokové příjmy a výdaje včetně poplatků) v roce 2015 představovaly téměř 3/4 z výše skutečného schodku státního rozpočtu za rok 2015.

V roce 2016 se počítá se schodkem státního rozpočtu ve výši 70 mld. Kč, tzn., že rozpočtovaný výdajový rámec na obsluhu státního dluhu představuje 75 % výše rozpočtovaného schodku státního rozpočtu 2016. Podle nové metodiky se vzájemně započítávají příjmy a výdaje kapitoly Státní dluh, což představuje čisté výdaje kapitoly Státní dluh.

CELKOVÉ ČISTÉ VÝDAJE KAPITOLY STÁTNÍ DLUH V LETECH 2012–2015 A PREDIKOVANÉ VÝDAJE NA OBSLUHU STÁTNÍHO DLUHU V ROCE 2016 V MLD. KČ

Celkové výdaje na obsluhu státního dluhu jsou tvořeny téměř výhradně úrokovými výdaji (99 %). Průměrný úrok celého dluhu činí 2,8 %, což je nejnižší v historii a přes 80 % tvoří fix sazba. Průměrná délka splatnosti celého dluhu ke konci roku 2015 byla cca 5,1 let.



STÁTNÍ DLUH SE DĚLÍ NA DLUH VNITŘNÍ A VNĚJŠÍ.

Vnitřní dluh se skládá z instrumentů vydaných, resp. poskytnutých v tuzemsku, tj. státních pokladničních poukázek, střednědobých a dlouhodobých státních dluhopisů, spořicíh státních dluhopisů a dalších domácích instrumentů, např. přijatých krátkodobých zápůjček (zápůjčních facilit) či státem vystavených směnek.

Vnější dluh je složen ze zahraničních emisí dluhopisů, přijatých zápůjček a úvěrů od mezinárodních institucí.

V současnosti významně převažuje vnitřní státní dluh (cca 83 %), zatímco podíl vnějšího dluhu tvoří cca 17 % celkového dluhu státního rozpočtu.

VÍTE, ŽE OBČANÉ DRŽÍ PŘIBLIŽNĚ 4 % STÁTNÍHO DLUHU, TATO DRŽBA JE TĚMĚŘ
VÝHRADNĚ DÁNA VLASTNICTVÍM SPOŘICÍCH STÁTNÍCH DLUHOPISŮ?

Domácí střednědobé a dlouhodobé státní dluhopisy v držbě nerezidentů spadají do vnitřního dluhu, ale jsou součástí dluhu drženého zahraničními subjekty, naopak zahraniční dluhopisy v držbě domácích bank spadají do vnějšího dluhu, ale jsou součástí dluhu drženého domácími subjekty.

Podle držitele se dluh dělí na dluh v držbě rezidentů domácí ekonomiky, kdy věřiteli jsou občané státu a právnické osoby v něm registrované (nefinanční podniky, finanční instituce, vládní instituce, domácnosti a neziskové instituce sloužící domácnostem), a na dluh v držbě nerezidentů, a to jak soukromých (např. obchodních bank), tak veřejných (např. Evropské investiční banky, případně jiných vlád či nadnárodních institucí).

Nejvyšší podíl státního dluhu představuje držba korunových státních dluhopisů finančními institucemi, tj. především bankami a pojišťovnami (cca 69,6 %), držba korunových státních dluhopisů nerezidenty dosahovala 21,3 %. Podíl zahraničních emisí na všech vydaných státních dluhopisech je 14 %.

Z hlediska měny vydání převažuje dluh denominovaný v domácí měně (cca 87 %), eurový dluh je zastoupen 12 % a dluh v ostatních měnách pak okolo 1 %.

Podle doby splatnosti se státní dluhopisy dělí na krátkodobé (do 1 roku), střednědobé (do 2–5 let) a dlouhodobé (5+let). Z hlediska původní doby splatnosti činil podíl krátkodobých instrumentů (do 1 roku) na všech státních dluhopisech 5,2 %. Z hlediska zbytkové doby do splatnosti podíl krátkodobého státního dluhu splatného do 1 roku činil cca 16,4 %, podíl státního dluhu splatného do 5 let pak okolo 59,4 %.

Podle obchodovatelnosti na finančních trzích se rozlišuje dluh obchodovatelný a dluh neobchodovatelný.

Obchodovatelný dluh je tvořen zejména instrumenty peněžního trhu, střednědobými a dlouhodobými státními dluhopisy, zahraničními emisemi dluhopisů, případně ostatními instrumenty peněžního trhu.

Neobchodovatelný dluh je tvořen zejména přijatými zápůjčkami a úvěry, které v současnosti představují především úvěry od Evropské investiční banky, a spořicí státní dluhopisy, které Ministerstvo financí v minulosti nabízelo drobným investorům. Podíl obchodovatelného dluhu na celkovém státním dluhu je 92,5 %, neobchodovatelného 7,5 %. Všechny výše uvedené závazky státu se zpravidla označují jako nepodmíněné státní závazky.

Dále rozlišujeme i podmíněné závazky státu, spíše známé jako státní záruky (k podmíněným závazkům státu patří ty státní záruky, které se poskytují podle závazných právních norem a které mají systémový charakter, některé záruky jsou takto poskytovány podnikům ve vlastnictví státu, např. Českým drahám).

Největší zátěž způsobovaly v minulosti poskytnuté státní záruky související s řešením transformace bankovního sektoru nebo příslušných transformačních institucí (např. Investiční poštovní banka (IPB), Konsolidační banka, Česká finanční a Česká inkasní banka), které poskytovaly nebo kterým byly poskytovány rozličné státní záruky a transfery.

Více informací o řízení státního dluhu naleznete na: www.mfcr.cz/cs/verejny-sektor/rizeni-statniho-dluhu

STÁTNÍ ROZPOČET A ROZPOČET EU A FINANČNÍ MECHANISMY

(EHP, NORSKÉ FONDY, PROGRAM ŠVÝCARSKO-ČESKÉ SPOLUPRÁCE)

STÁTNÍ ROZPOČET A ROZPOČET EU

Česká republika se od svého vstupu do Evropské Unie (květen 2004) jako člen EU podílí na financování rozpočtu EU a zároveň je stále i příjemcem přerozdělovaných finančních prostředků z rozpočtu EU v rámci naplňování evropské politiky hospodářské a sociální soudržnosti, společné zemědělské politiky a ostatních politik.

Česká republika je v současnosti čistým příjemcem prostředků EU, tzn., že dostává ze společného rozpočtu EU formou podpory různých programů více peněz, než do něj odvádí, tj. čistá pozice ČR ve vztahu k rozpočtu EU je kladná. To umožňuje financovat infrastrukturní, odborné, sociální a další programy, které by se jinak nemohly v rámci státního rozpočtu realizovat, nebo by byl jejich rozsah velmi omezený.

V průběhu roku 2015 obdržela České republika z rozpočtu EU celkem 193,7 mld. Kč (tj. cca 7,1 mld. €) a odvedla 41,9 mld. Kč (tj. cca 1,54 mld. €). Z toho vyplývá, že za celý rok 2015 Česká republika získala o 151,8 mld. Kč více (tj. čistá pozice) než do rozpočtu EU zaplatila.

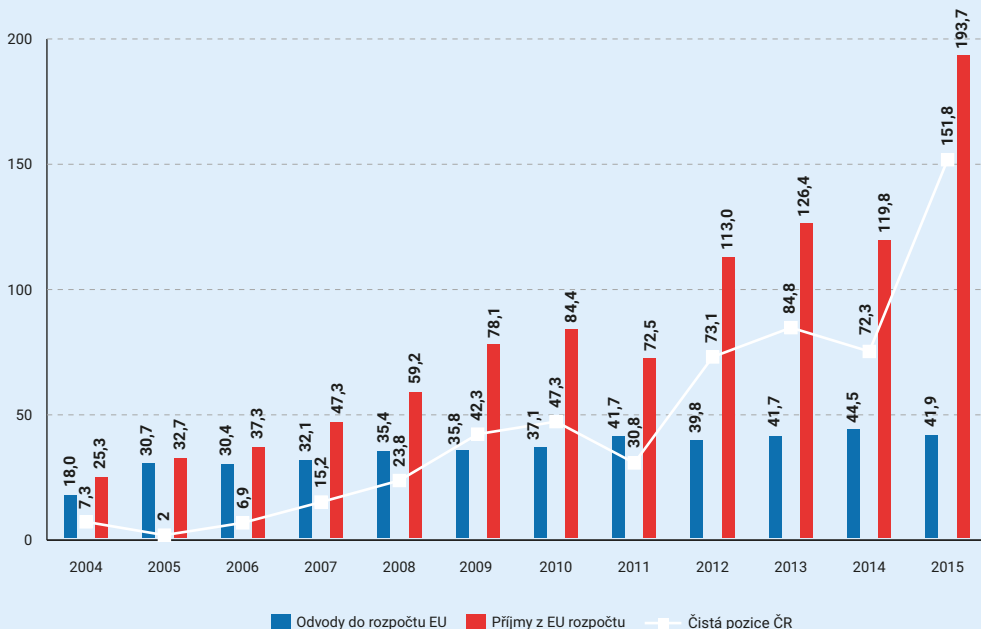
Výsledná čistá pozice ČR za rok 2015 je nejvyšší od doby vstupu ČR do EU v roce 2004 a ve srovnání s rokem 2014 je pak vyšší o 76,5 mld. Kč.

ČR OD SVÉHO VSTUPU DO EU DO 30. 12. 2015 ODVEDLA 429,2 MLD. Kč.

ČR OD SVÉHO VSTUPU DO EU DO 30. 12. 2015 ZÍSKALA 990,4 MLD. Kč.

KLADNÉ SALDO ČR JE K 30. 12. 2015 VE VÝŠI 561,2 MLD. Kč.

VÝVOJ PŘÍJMŮ Z ROZPOČTU EU A ODVODŮ DO ROZPOČTU EU V LETECH 2004–2015 V MLD. KČ



Za vysokou kladnou bilanci ČR vůči rozpočtu EU stojí především příjmy ze strukturálních fondů a Fondu soudržnosti EU, které dosáhly 157,4 mld. Kč (tj. 5,77 mld. €). Dominantní část příjmů v této oblasti tvořily příjmy programů za programové období 2007–2013 ve výši 145,9 mld. Kč (tj. 5,35 mld. €). K významnému navýšení čerpání kohezních prostředků došlo díky zrychlení implementace operačních programů, které úzce souvisí s koncem programového období 2007–2013 a se snahou ČR vyčerpat maximální objem prostředků. ČR dále přijala řadu nápravných opatření či finančních oprav v rámci vybraných operačních programů, které přispěly k odblokování a k proplacení pozastavených žádostí

o platbu ze strany Evropské komise. Na základě schválení operačních programů na období 2014–2020 ČR rovněž obdržela zálohové platby na roky 2014–2015 ve výši 11,3 mld. Kč (415,4 mil. €).

PLATBY DO ROZPOČTU EU

Příjmy rozpočtu EU jsou tvořeny tzv. tradičními vlastními zdroji (cla uvalená na dovozy do EU ze třetích zemí a dávky stanovené v rámci společné organizace trhu s cukrem – tvoří cca 10–12 % příjmů, které ročně představují cca 5 mld. Kč a nejsou příjmem státního rozpočtu), zdroji založenými na dani z přidané hodnoty (DPH tvoří cca 10–13 % příjmů) a zdroji založenými na hrubém národním důchodu, který tvoří největší příjmovou položku pokrývající cca 70–74 % příjmů.

Pro rok 2016 je ve státním rozpočtu stanovena částka 40,5 mld. Kč k úhradě vlastních zdrojů EU dle DPH a HND.

PŘÍJMY STÁTNÍHO ROZPOČTU Z ROZPOČTU EU

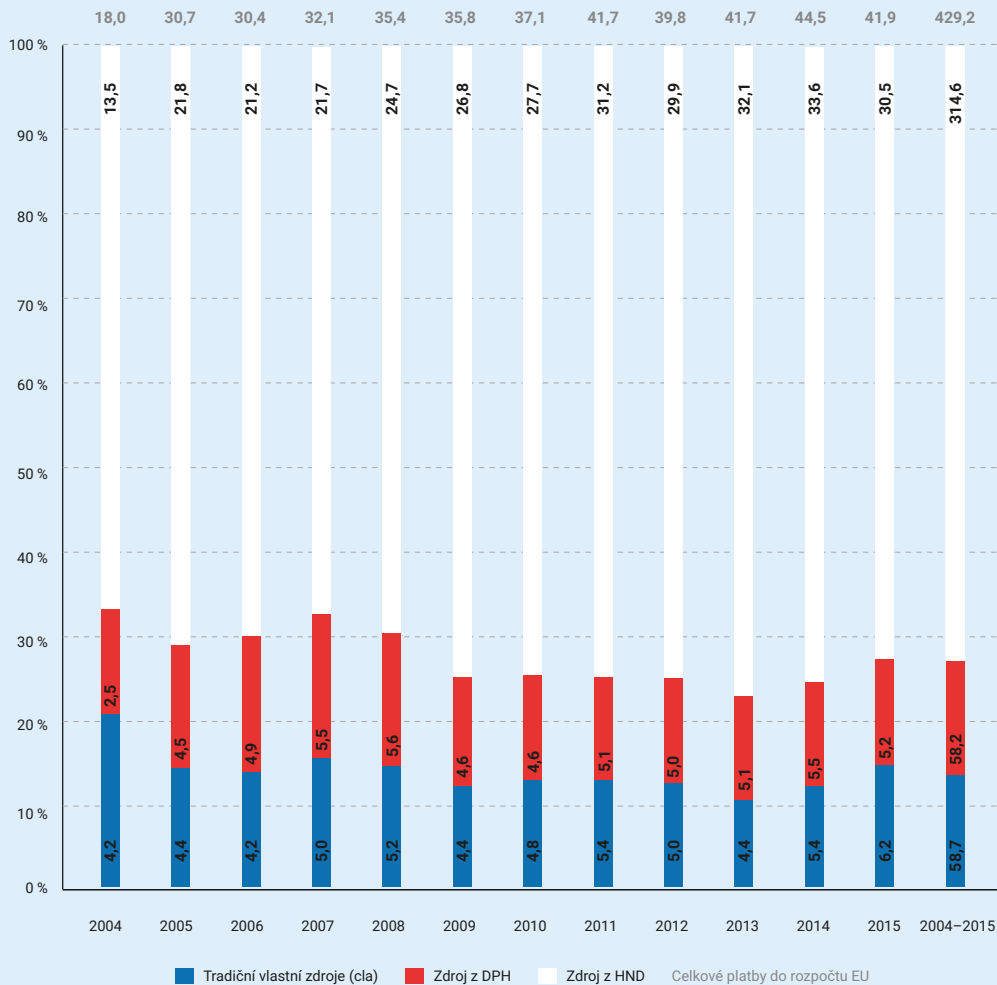
Hlavní nástroje realizace evropské politiky hospodářské a sociální soudržnosti představují fondy Evropské unie, jejichž prostřednictvím se rozdělují finanční prostředky určené ke snižování ekonomických a sociálních rozdílů mezi členskými státy a jejich regiony. Klíčovou úlohu v pozitivní bilanci ČR ve vztahu k rozpočtu EU hrají především příjmy ze strukturálních fondů a Fondu soudržnosti.

Pro rok 2016 je ve státním rozpočtu rozpočtována částka 92,9 mld. Kč příjmů z rozpočtu EU (bez FM).

Druhou nejvyšší oblast příjmů ČR z evropského rozpočtu představují prostředky na Společnou zemědělskou politiku (SZP), z nichž přibližně 2/3 těchto prostředků směřují na přímé platby zemědělcům a 1/3 na rozvoj venkova. Prostředky ze Společné zemědělské politiky (SZP) činily celkem 31 mld. Kč. Klíčové položky příjmů ze SZP představují přímé platby, které dosáhly výše 24 mld. Kč a finanční prostředky čerpané na rozvoj venkova ve výši 6,4 mld. Kč.

Z důvodu, že poskytované prostředky z EU mohou pokrýt některé projekty jen z části (např. jen z 50 %) je zároveň na české straně zapotřebí zajistit nutné spolufinancování, ať již ze státního rozpočtu, územních rozpočtů, státních fondů či soukromých zdrojů.

VÝVOJ PLATEB ČESKÉ REPUBLIKY DO ROZPOČTU EU MEZI LETY 2004–2015 V MLD. KČ



STÁTNÍ ROZPOČET A FINANČNÍ MECHANISMY (FM)

EHP (EVROPSKÝ HOSPODÁŘSKÝ PROSTOR) A NORSKÉ FONDY

Od roku 2004 Norské fondy v České republice podpořily množství zajímavých projektů za více než 6 mld. Kč. Poskytovateli podpory jsou tři nečlenské státy EU a zároveň členské státy EHP, tedy Norsko, Island a Lichtenštejnsko. Příjemci finanční podpory je 16 zemí ve střední, východní a jižní Evropě, tedy převážně takzvané nové členské země EU.

V současné době je v plném proudu druhé grantové období, ve kterém Česká republika čerpá přibližně 3,5 mld. Kč. Zatímco v prvním období byla téměř polovina podpory investována do revitalizace kulturního dědictví, nyní jsou finance rozděleny rovnoměrněji mezi prioritní oblasti, kam patří na příklad podpora současného umění, ochrana životního prostředí, sociální a zdravotní rozvoj, spolupráce ve vzdělávání, vědě a výzkumu, posílení neziskového sektoru či spolupráce v justici.

PROGRAM ŠVÝCARSKO-ČESKÉ SPOLUPRÁCE

Švýcarský program finanční pomoci ke zmírnění hospodářských a sociálních rozdílů v rozšířené Evropské unii podporuje rozvojové projekty na území nových členských států Evropské unie včetně České republiky. Program švýcarsko-české spolupráce je zaměřen na oblast zlepšení životního prostředí, sdílení know-how a lepší praxe mezi institucemi ČR a Švýcarska, modernizaci soudnictví a probačních programů, zavádění nových metod sociální práce pro seniory a zlepšení regulace ve finančním sektoru.

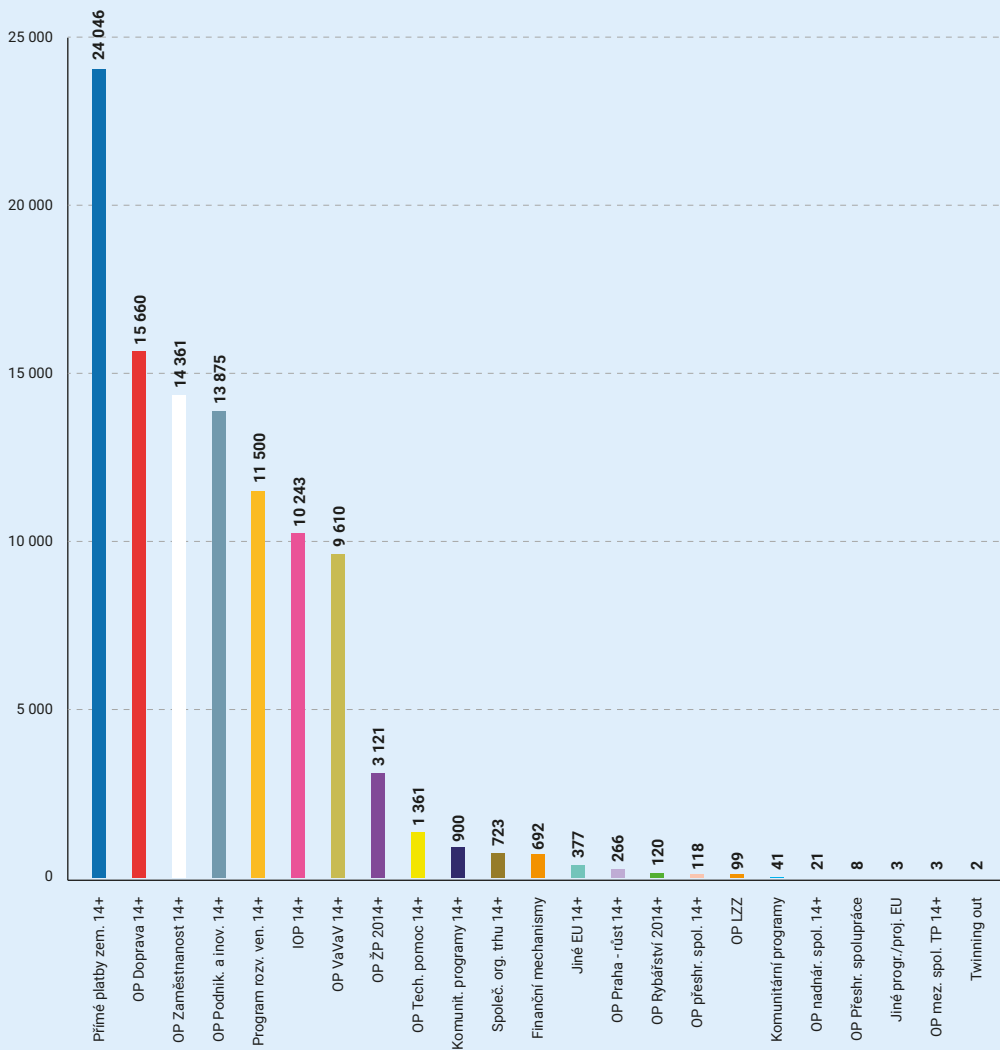
STÁTNÍ ROZPOČET 2016 ZA OBLAST EU A FM

Ve schváleném rozpočtu 2016 jsou plánovány především operační programy programového období 2014–2020, jejichž schválení proběhlo v roce 2015. Programové období 2007–2013 bylo ukončeno k 31. 12. 2015. Finanční mechanismy včetně Programu švýcarsko-české spolupráce se v roce 2016 nacházejí ve finální fázi čerpání.

Více informací o pozici ČR vůči rozpočtu EU naleznete na:

www.mfcr.cz/cs/zahranicni-sektor/hospodareni-eu/pozice-cr-vuci-rozpoctu-eu

VÝDAJE KRYTÉ PŘÍJMY Z ROZPOČTU EU A FM A PODÍLU STÁTNÍHO ROZPOČTU CELKEM PODLE PROGRAMŮ/PROJEKTŮ EU A FM V MIL. KČ

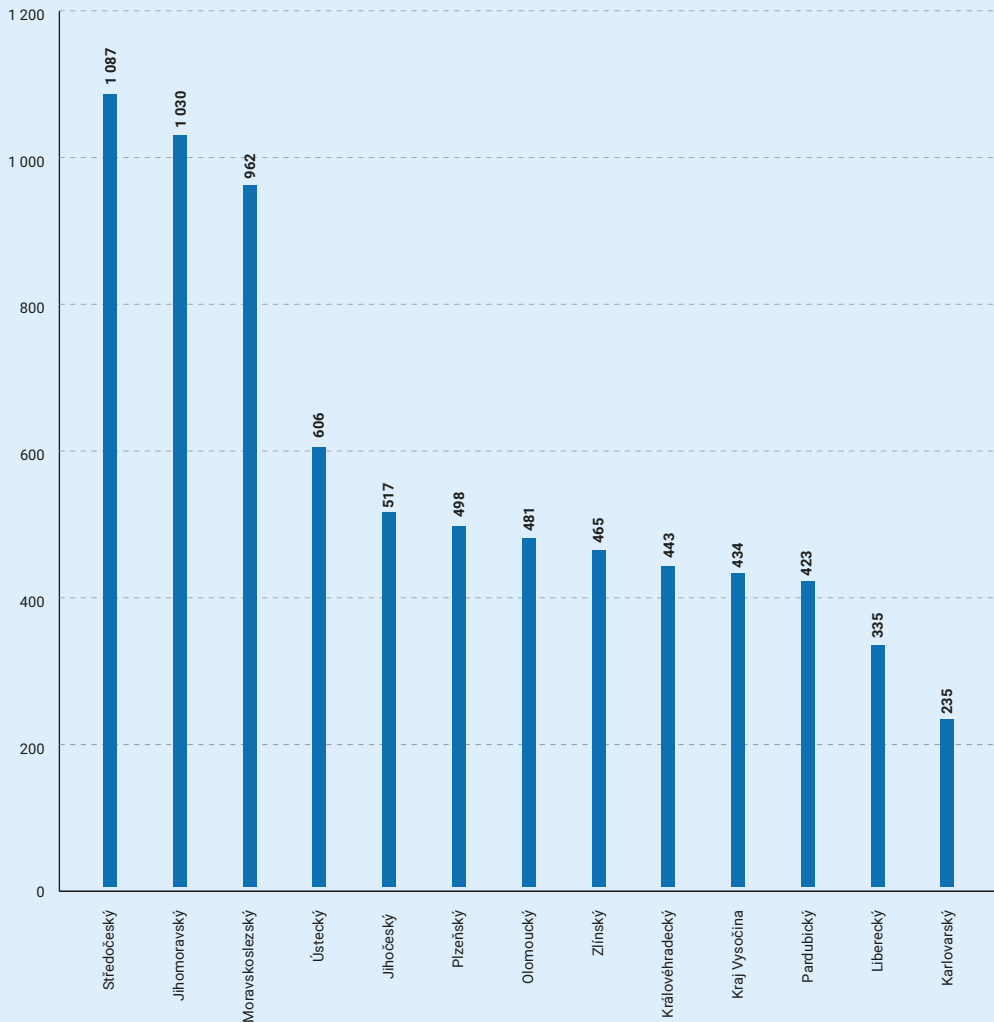


FINANČNÍ VZTAHY STÁTNÍHO ROZPOČTU K ROZPOČTŮM KRAJŮ A OBCÍ V ROCE 2016

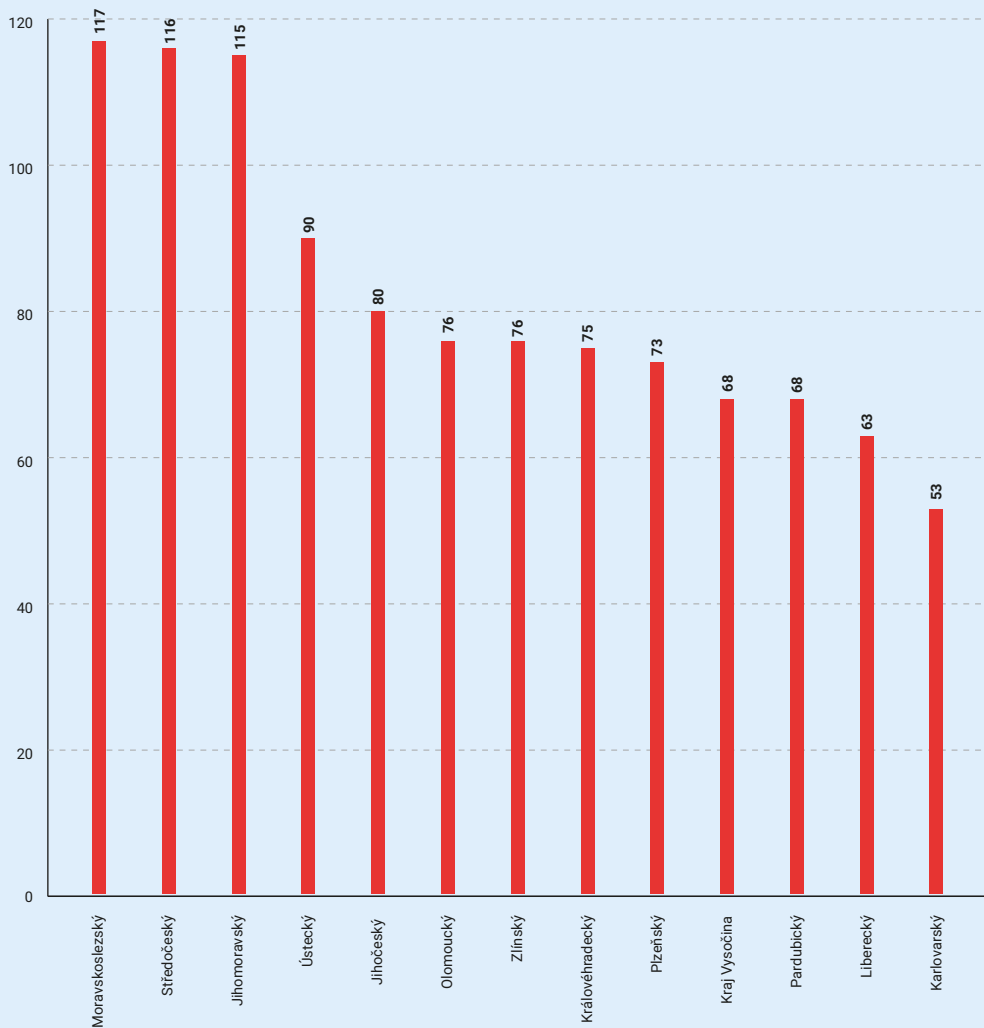
Finanční vztahy státního rozpočtu vůči obcím a krajům zahrnují v současné době zejména příspěvek na výkon státní správy. Tento příspěvek slouží k částečné úhradě výkonu povinností, které na ně stát přenesl (např. vydávání stavebních povolení, výdej občanských průkazů).

- Příspěvek na výkon státní správy pro obce v roce 2016 činí 7,495 mld. Kč.
- Příspěvek na výkon státní správy pro hl. m. Prahu v roce 2016 činí 833,7 mil. Kč.
- Příspěvek na výkon státní správy pro kraje v roce 2016 činí 1,069 mld. Kč.
- Krajům, obcím a hl. m. Praze byl pro rok 2016 navýšen příspěvek na výkon státní správy o 1 % oproti roku 2015.

ÚČELOVÉ DOTACE NA BĚŽNÉ VÝDAJE A PŘÍSPĚVEK NA VÝKON STÁTNÍ SPRÁVY OBCÍM NA ROK 2016 V MIL. KČ



PŘÍSPĚVEK NA VÝKON STÁTNÍ SPRÁVY KRAJŮM NA ROK 2016 V MIL. KČ



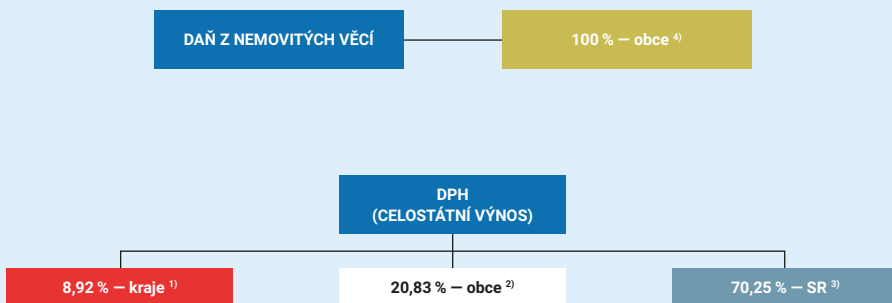
ROZPOČTOVÉ URČENÍ DANÍ (RUD)

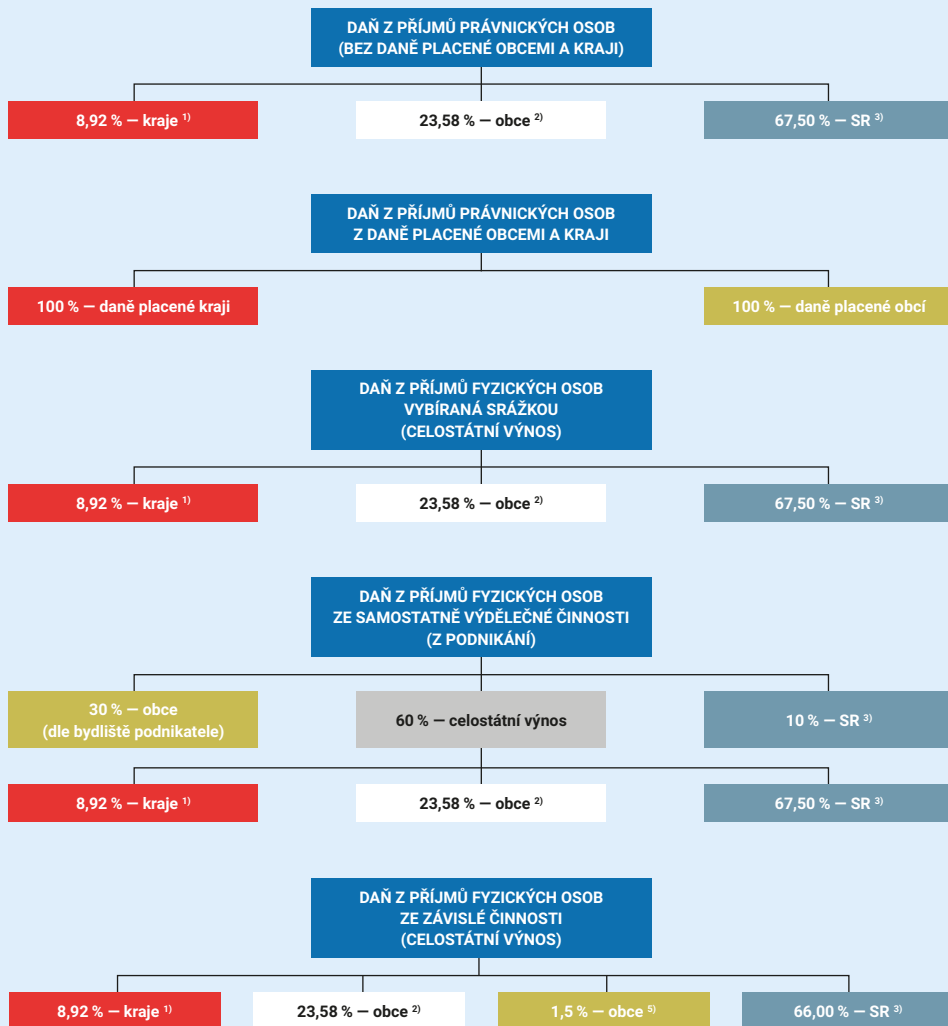
— Rozpočtové určení daní představuje soubor zákonem stanovených pravidel (zákon č. 243/2000 Sb., o rozpočtovém určení výnosů některých daní územním samosprávným celkům a některým státním fondům v platném znění, která vymezují komu příslušná vybraná daň nebo její část (tj. sdílená daň) plyne, resp. zda daň jde do obcí, krajů, státu nebo všem těmto entitám v nějakém procentuálním poměru.

— RUD zároveň představuje klíč na základě kterého se přerozděluje inkaso z vybraných daní mezi příslušné příjemce (obce, kraje, stát). Podle toho, zda vybraná daň, resp. její podíl náleží jen jednomu subjektu (např.: daň z nemovitosti obci, v níž se daná nemovitost nachází) nebo si ji poměrově sdílejí i ostatní subjekty (tj. stát, kraje, obce), se rozlišují daně do kategorie příjmů z výlučných daní nebo do kategorie příjmů ze sdílených daní.

— Poznámka: Pro rok 2016 se počítá s následující změnou procentuálních podílů u jednotlivých daní, na jejichž výnosu participují obce a kraje: krajům se navyšuje podíl na DPH z 7,86 % na 8,92 %, u DPFO ze závislé činnosti se podíl navrácí z 8,65 % na 8,92 %. V případě obcí se podíl obcí na DPFO ze závislé činnosti mění z 22,87 % na 23,58 %. Ostatní podíly na daních zůstávají shodné jako v roce 2015. U obcí a krajů docházelo v letech 2012–2015 k nárůstu příjmů z daní. I rok 2016 počítá s nárůstem celkových daňových příjmů plynoucích do rozpočtu obcí a krajů.

SCHÉMA ROZDĚLENÍ ROZPOČTOVÉHO URČENÍ DANÍ OD ROKU 2016 (BEZ SFDI, POPLATKŮ A POKUT)





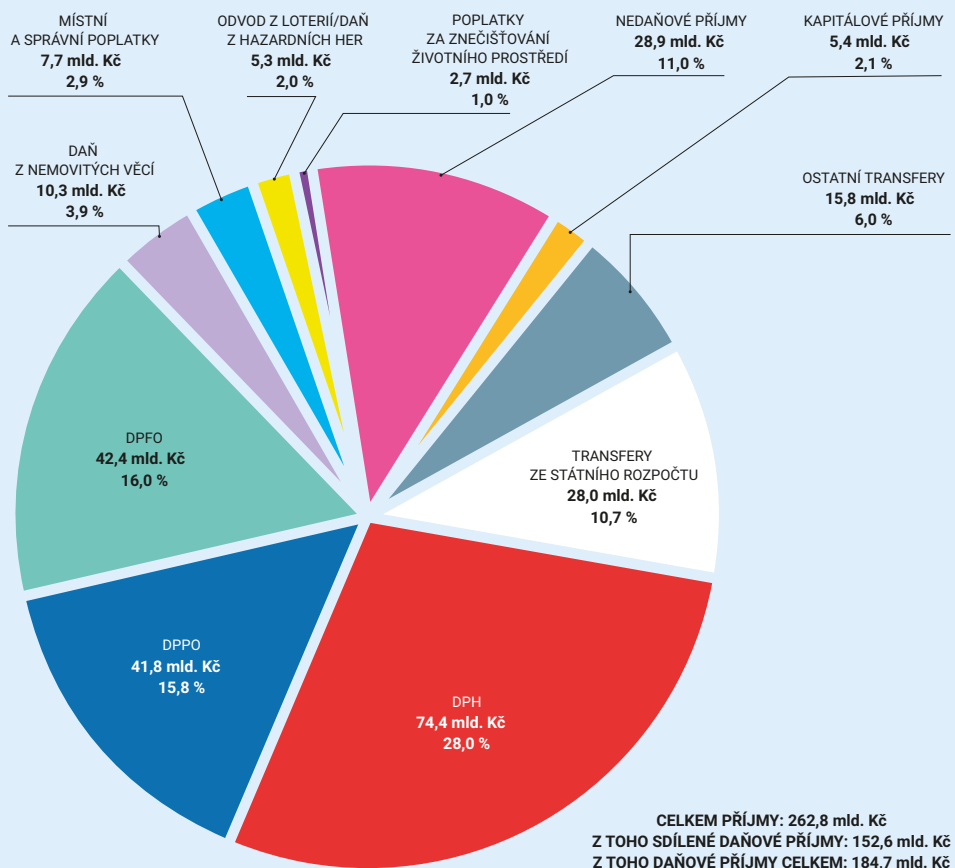
VYSVĚTLIVKY:

- 1) Každý kraj se na procentní části celostátního hrubého výnosu daně podílí procentem stanoveným v příloze č. 1 zákona č. 243/2000 Sb., o RUD, v platném znění.
- 2) Daňové příjmy jsou rozdělovány na základě: kritéria výměry katastrálních území obce (3 %); prostého počtu obyvatel v obci (10 %); násobků postupných přechodů (80 %); počet dětí a žáků navštěvujících školu zřízenou obcí (7 %).
- 3) Příjmy státního rozpočtu.
- 4) Výnos daně z nemovitých věcí; příjemcem je ta obec, na jejímž území se nemovitost nachází.
- 5) Daňové příjmy jsou rozdělovány na základě počtu zaměstnanců s místem výkonu práce v obci.

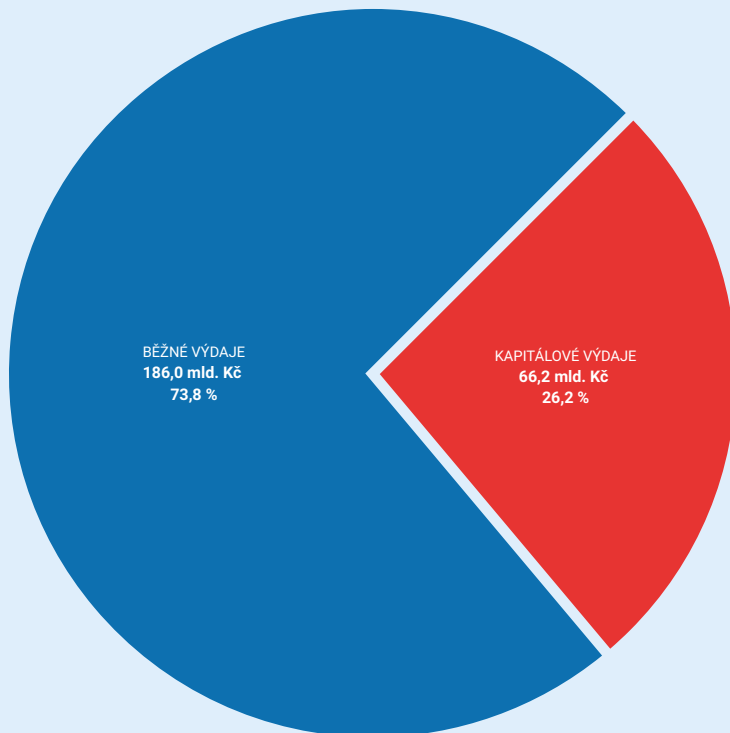
STRUKTURA PŘÍJMŮ A VÝDAJŮ OBCÍ

Struktura příjmů a výdajů obcí je z dlouhodobého hlediska stabilní. Pro hlavní město Prahu také, mimo jiné, směřují z kapitoly Ministerstva školství mládeže a tělovýchovy peněžní prostředky související s pokrytím přímých nákladů na vzdělávání.

STRUKTURA PŘÍJMŮ OBCÍ VČ. HL. M. PRAHY V ROCE 2016

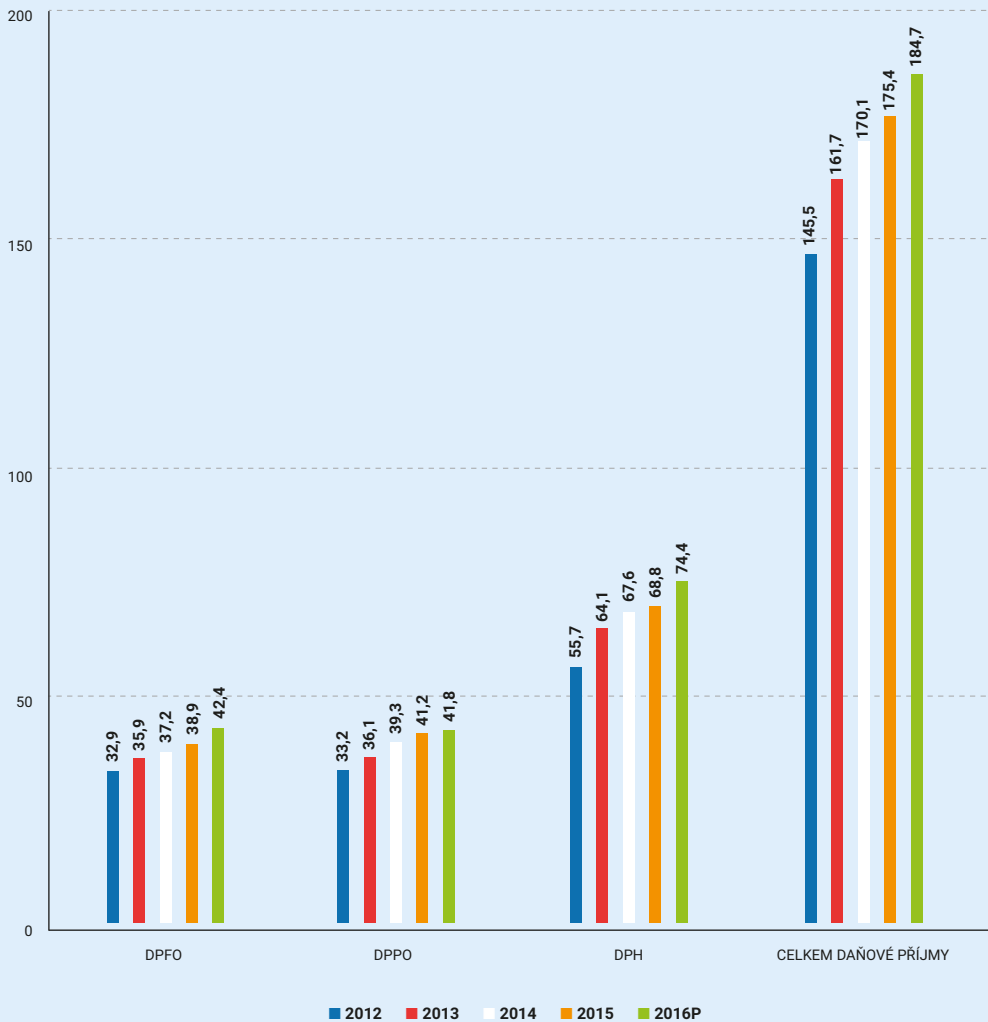


STRUKTURA VÝDAJŮ OBCÍ VČ. HL. M. PRAHY V ROCE 2016



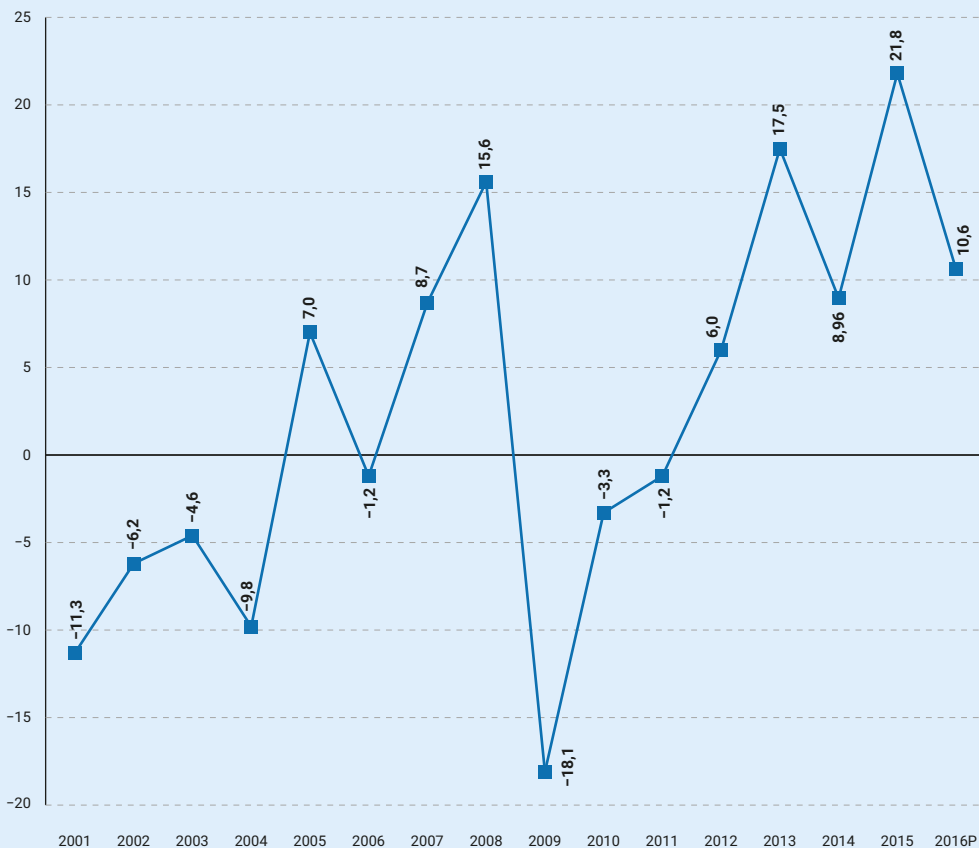
CELKEM 252,2 mld. Kč

VÝVOJ DPFO, DPPO, DPH A CELKOVÝCH DAŇOVÝCH PŘÍJMŮ U OBCÍ VČ. HL. M. PRAHY V LETECH 2012–2016 V MLD. KČ



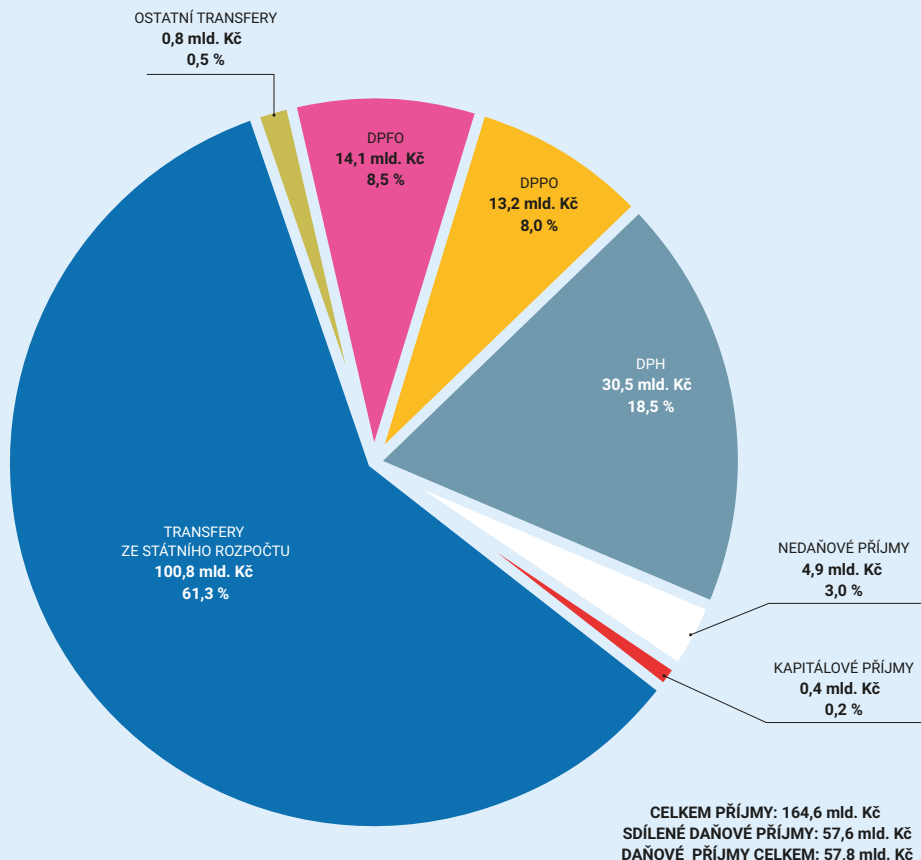
SALDO OBECNÍCH ROZPOČTŮ VČ. HL. M. PRAHY V LETECH 2001–2016 V MLD. KČ

V roce 2015 obce (včetně hl. m. Prahy) zakončily své hospodaření přebytkem ve výši 21,8 mld. Kč. Změna trendu se nepředpokládá ani v roce 2016, přičemž odhadovaná výše přebytku hospodaření obcí v roce 2016 činí 10,6 mld. Kč. Obce hospodaří s přebytkem již od roku 2012.

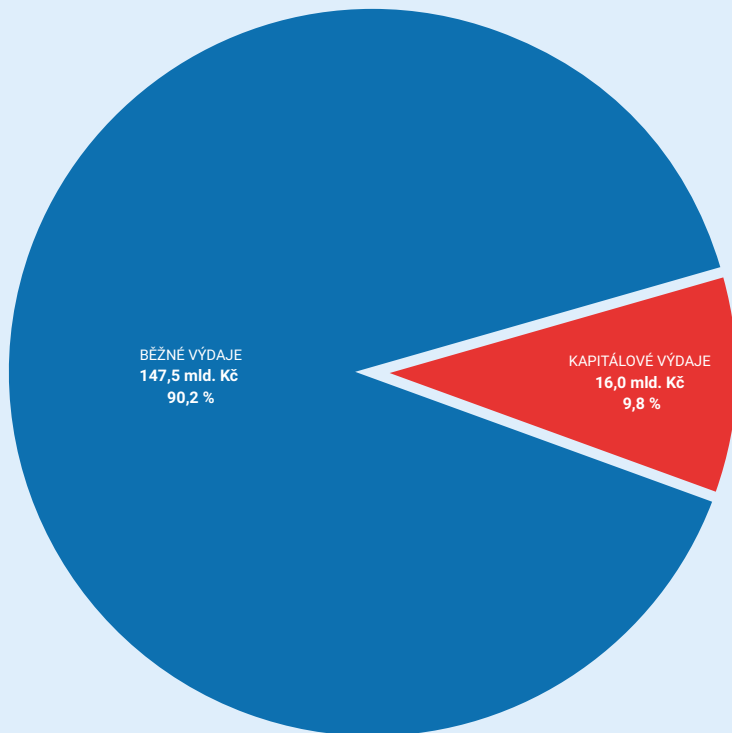


STRUKTURA PŘÍJMŮ KRAJŮ V ROCE 2016

V příjmech krajů převládají transfery, protože prostřednictvím krajských rozpočtů jsou administrovány prostředky na platy učitelů školských zařízení zřízených kraji (cca 85 % z objemu transferů). To je hlavní důvod, proč ve výdajích krajů převládají v takové míře běžné výdaje.

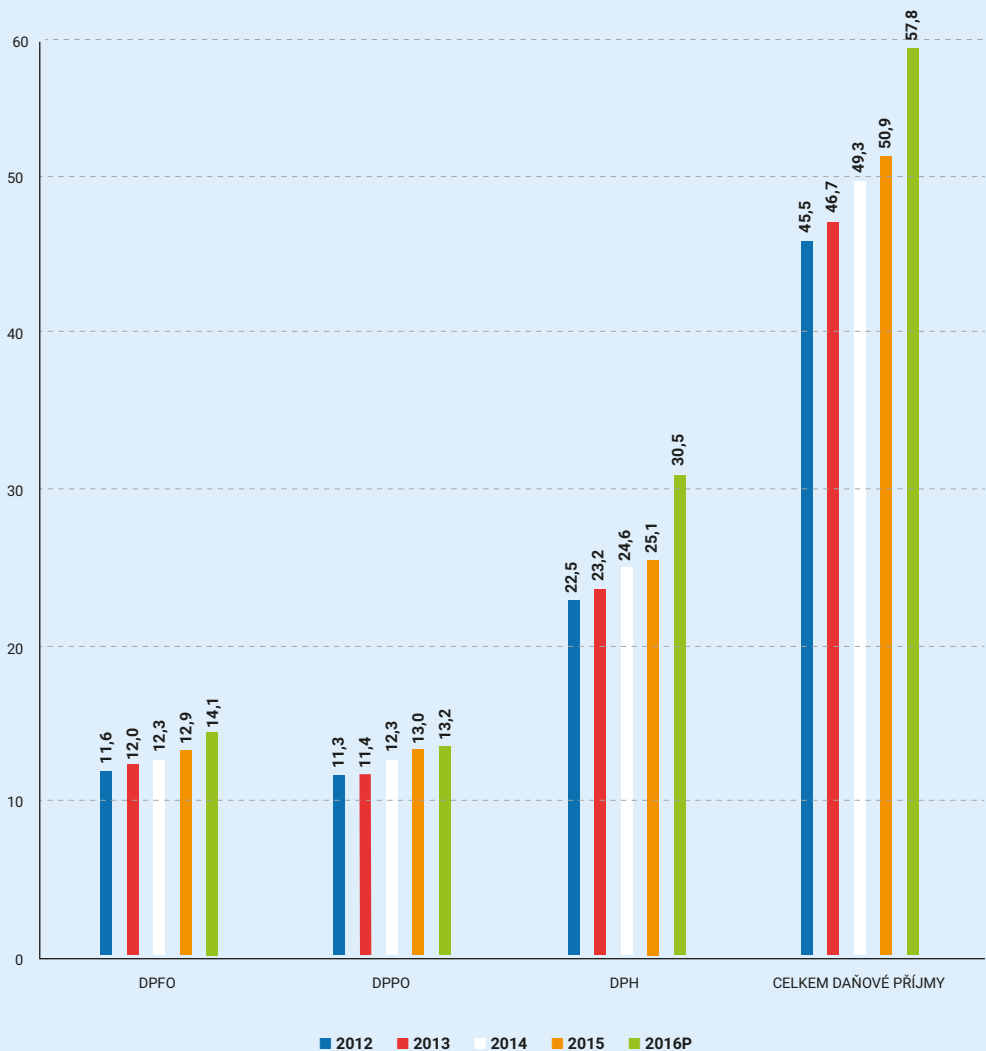


STRUKTURA VÝDAJŮ KRAJŮ V ROCE 2016



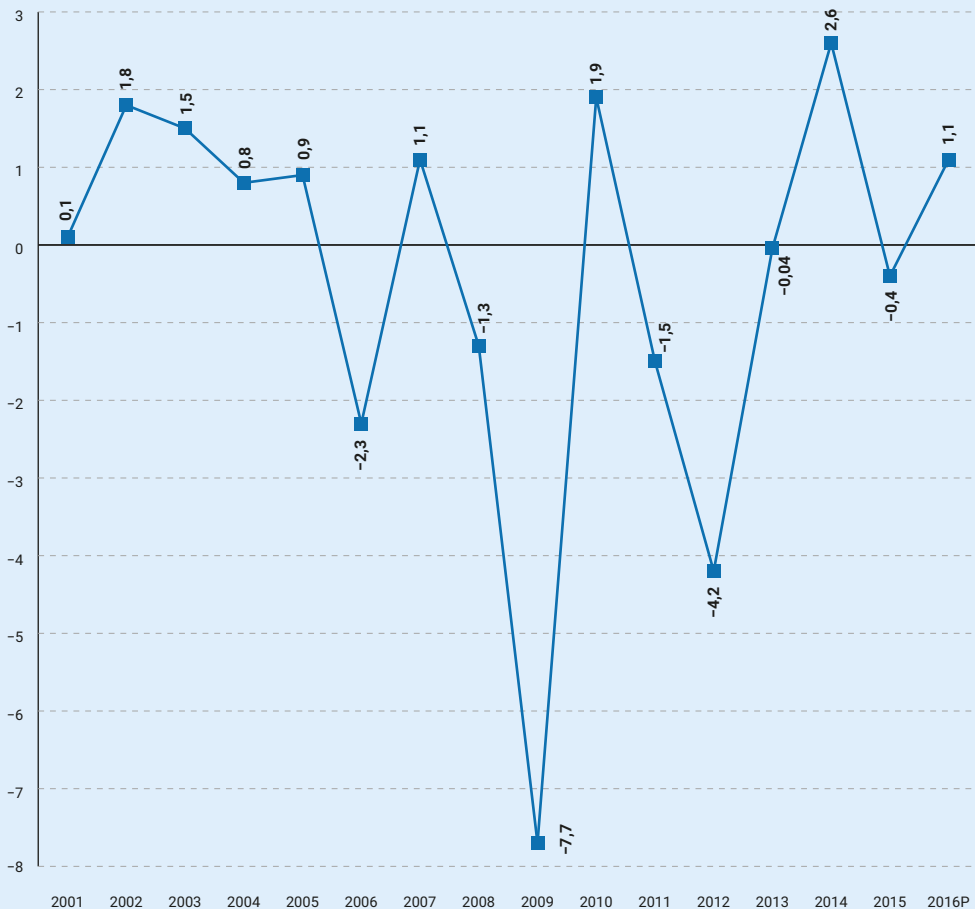
CELKEM 163,5 mld. Kč

VÝVOJ DPFO, DPPO, DPH A CELKOVÝCH DAŇOVÝCH PŘÍJMŮ U KRAJŮ V LETECH 2012–2016 V MLD. KČ



SALDO KRAJSKÝCH ROZPOČTŮ V LETECH 2001–2016 V MLD. KČ

V roce 2015 kraje zakončily své hospodaření se záporným saldem ve výši -0,4 mld. Kč. Pro rok 2016 je odhadován přebytek hospodaření krajů, a to ve výši 1,1 mld. Kč. Změna RUD u krajů posílí krajské rozpočty v roce 2016 přibližně o 3,5 mld. Kč.



STÁTNÍ ROZPOČET A STÁTNÍ FONDY V ROCE 2016

Státní fondy jsou samostatnými právníckými osobami zřizovanými podle příslušných zákonů.

— Státní fond dopravní infrastruktury (příjmy ze spotřební daně z minerálních olejů, silniční daň, poplatků za užívání dálnic a silnic, mýtné a přijaté transfery ze státního rozpočtu) příjmy na rok 2016: 61,4 mld. Kč a výdaje na rok 2016: 61,4 mld. Kč, které půjdou zejména na výstavbu, modernizaci, opravy a údržbu silnic, dálnic, drah, vodních cest.

— Státní zemědělský intervenční fond (příjmy z dotace na Společnou zemědělskou politiku (SZP) z kapitoly Ministerstva zemědělství, dotace a transfery ze státního rozpočtu) příjmy na rok 2016: 37,45 mld. Kč a výdaje na rok 2016: 37,45 mld. Kč, které půjdou zejména na administraci podpor v rámci SZP, zejména přímé platby, opatření Společné organizace trhu (finanční podpory, vývozní subvence, dotace, intervenční nákupy aj.) a výdaje spojené s Programem rozvoje venkova.

— Státní fond kinematografie (příjmy od provozovatelů televizního vysílání, z poskytování licencí k užití filmů, od pořadatelů kinematografických představení a od provozovatelů převzatého vysílání a dotace ze státního rozpočtu) příjmy na rok 2016: 1,226 mld. Kč a výdaje na rok 2016: 1,226 mld. Kč, které zejména půjdou na poskytování podpory projektů v oblasti kinematografie a podporu filmových pobídek.

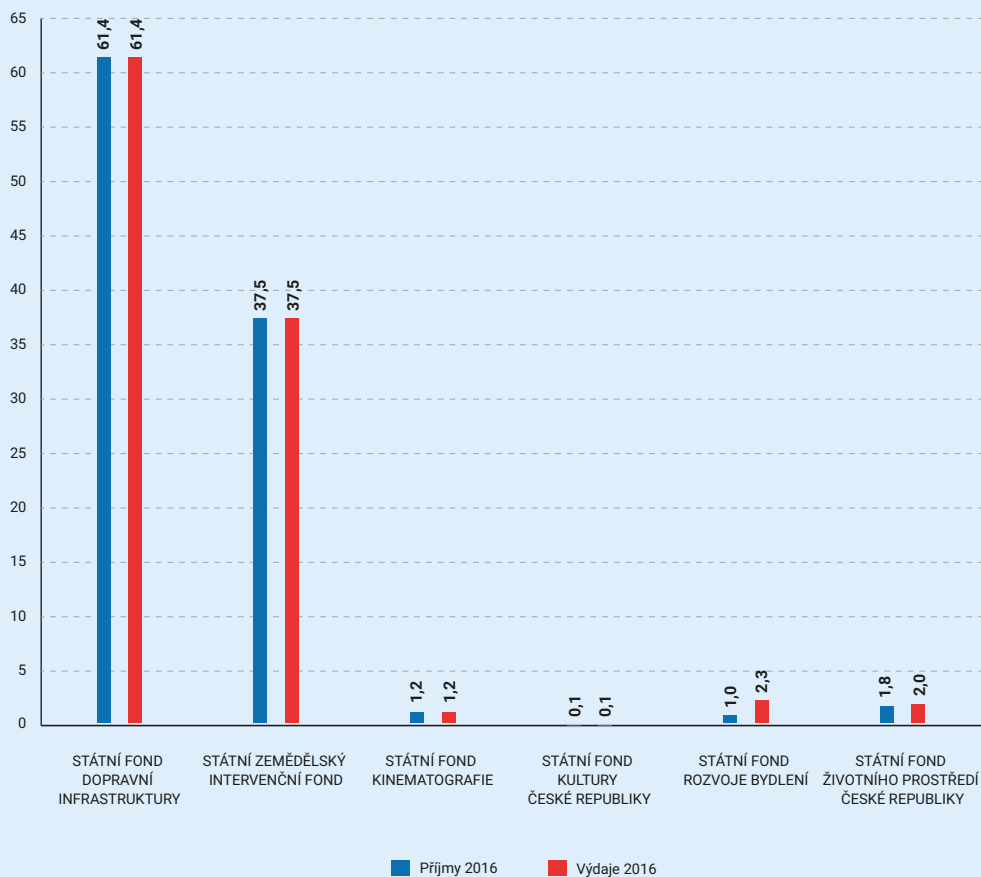
— Státní fond kultury České republiky (příjmy z reklam vysílaných na ČT2, z pronájmu nemovitostí) příjmy na rok 2016: 63,5 mil. Kč a výdaje na rok 2016: 52,6 mil. Kč, které zejména půjdou na zákonem stanovené podpory poskytované na projekty v oblasti kultury a na technické zhodnocení objektu U Hybernů a Národního domu Vinohrady v Praze.

— Státní fond rozvoje bydlení (příjmy ze splátek úvěrů, úroky z úvěrů, dotace ze státního rozpočtu) příjmy na rok 2016: 958 mil. Kč a výdaje na rok 2016: 2,3 mld. Kč, které zejména půjdou na úvěry fyzickým a právníckým osobám, výplatu úrokových dotací na úvěry na rekonstrukci a modernizaci bytových domů, na výdaje zajišťování podpor, na snižování jistiny úvěrů mladým lidem na výstavbu a na správní výdaje fondu.

— Státní fond životního prostředí České republiky (příjmy z poplatků za znečišťování životního prostředí, dotace ze státního rozpočtu, splátky půjček a platby úroků z poskyt-

nutých půjček) příjmy na rok 2016: 1,76 mld. Kč a výdaje na rok 2016: 1,99 mld. Kč, které zejména půjdou na kofinancování závazků v rámci Operačního programu životní prostředí, na akce národních programů, na financování programu Nová Zelená úsporám 2015–2021, technickou asistenci a na správní výdaje fondu.

PŘÍJMY A VÝDAJE STÁTNÍCH FONDŮ V ROCE 2016 V MLD. KČ



STÁTNÍ ROZPOČET A SYSTÉM VEŘEJNÉHO ZDRAVOTNÍHO POJIŠTĚNÍ V ROCE 2016

— Systém veřejného zdravotního pojištění zajišťuje nyní v České republice 7 zdravotních pojišťoven pro celkem 10,4 mil. pojištěnců. Největší podíl má Všeobecná zdravotní pojišťovna ČR, její podíl se však postupně snižuje ve prospěch jiných zdravotních pojišťoven (k 31. prosinci 2015 registrovala 5,93 mil. pojištěnců, ke konci roku 2016 se očekává 5,91 mil. pojištěnců).

— Příjmy rozpočtů zdravotních pojišťoven tvoří zejména výběr povinného veřejného zdravotního pojištění, z něhož jsou hrazeny zdravotní služby včetně léků.

— Ze státního rozpočtu jsou zdravotní pojišťovny dotovány platbami za tzv. státní pojištěnce, tedy za osoby, za které pojistné hradí stát (děti, studenti, osoby na mateřské či rodičovské dovolené, uchazeči o zaměstnání, důchodci apod.). Od 1. ledna 2016 byl navýšen vyměřovací základ za tyto osoby, měsíční platba se za osobu zvýšila z 845 Kč na 870 Kč.

— Celkové příjmy systému veřejného zdravotního pojištění jsou v roce 2015 odhadovány na 251,28 mld. Kč (meziroční nárůst o 4,2 %), zvýšení příjmů pozitivně ovlivňuje růst české ekonomiky, s tím související růst objemu mezd a platů a také nárůst platby ze státního rozpočtu za osoby, za které je plátcem stát.

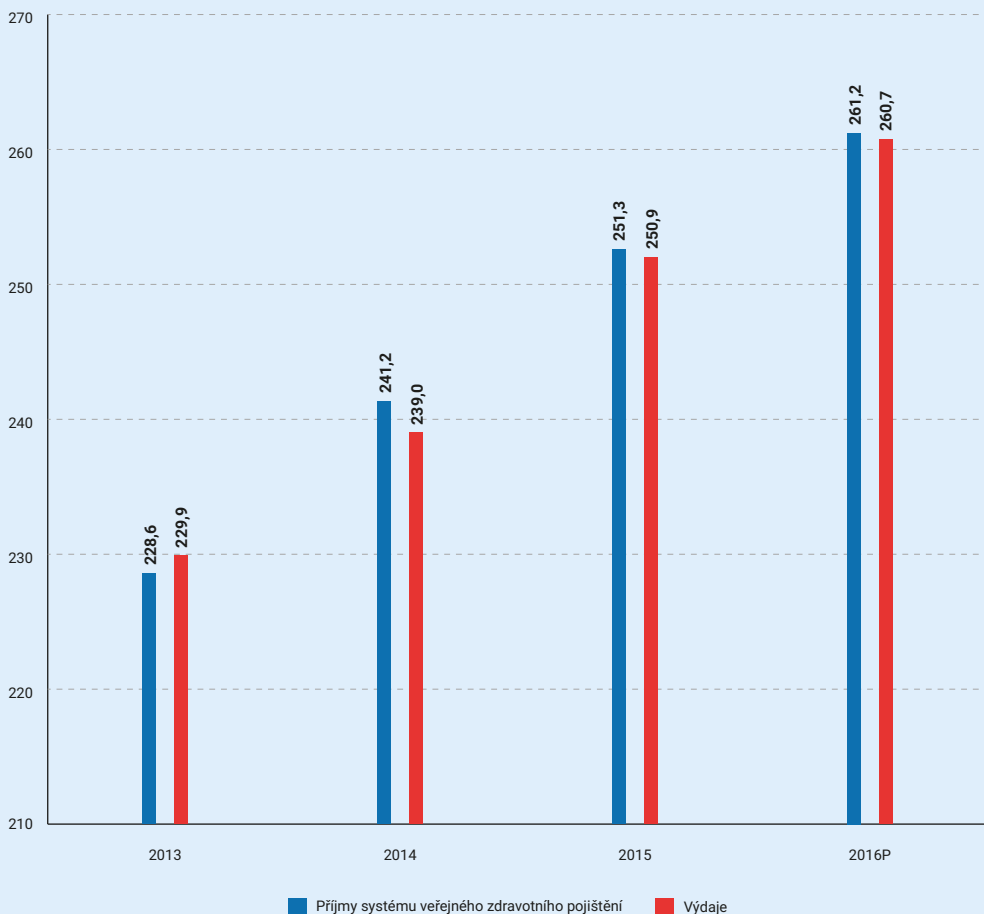
— Celkové výdaje systému veřejného zdravotního pojištění jsou v roce 2015 odhadovány na 250,88 mld. Kč (meziroční nárůst o 5 %). Většina výdajů půjde na zdravotní péči, jejich nárůst směřoval primárně na zvýšení platů pracovníků ve zdravotnictví a kompenzaci výpadku příjmů ze zrušených regulačních poplatků. V roce 2015 hospodařil systém veřejného zdravotního pojištění s přebytkem 0,4 mld. Kč.

— V roce 2016 se celkové očekávané příjmy do systému veřejného zdravotního pojištění odhadují ve výši 261,22 mld. Kč (meziroční nárůst o 4 %), z toho podíl příjmů z vlastního výběru pojistného vč. příslušenství bude tvořit 74,8 % a podíl z platby za státní pojištěnce bude tvořit 24,2 %, ostatní příjmy jsou zanedbatelné.

— V roce 2016 se celkové očekávané výdaje systému veřejného zdravotního pojištění odhadují ve výši 260,72 mld. Kč (meziroční nárůst o 4 %).

— V roce 2016 se očekává přebytkové hospodaření v rámci celého systému veřejného zdravotního pojištění ve výši 0,5 mld. Kč., což představuje meziroční zlepšení o 94 mil. Kč.

PŘÍJMY A VÝDAJE SYSTÉMU VEŘEJNÉHO ZDRAVOTNÍHO POJIŠTĚNÍ V MLD. KČ



MAKROEKONOMICKÁ VÝCHODISKA PRO ROK 2016

Makroekonomický rámec návrhu státního rozpočtu na rok 2016 vychází z Makroekonomické predikce Ministerstva financí z července 2015. Tento rámec je součástí rozpočtové dokumentace, schvalované Poslaneckou sněmovnou ČR. Následující tabulka shrnuje predikci a výhled klíčových makroekonomických ukazatelů na roky 2015–2018, na kterých je Státní rozpočet postaven.

UKAZATEL		2010	2011	2012	2013	2014	2015 AKTUÁLNÍ PREDIKCE	2016
Hrubý domácí produkt	mld. Kč, b.c.	3 954	4 023	4 024	4 077	4 261	4 469	4 647
Hrubý domácí produkt	růst v %, s.c.	2,3	2,0	-0,9	-0,5	2,0	3,9	2,5
Spotřeba domácností	růst v %, s.c.	1,0	0,3	-1,5	0,7	1,5	2,9	2,4
Spotřeba vlády	růst v %, s.c.	0,4	-3,0	-1,8	2,3	1,8	2,0	1,6
Tvorba hrubého fixního kapitálu	růst v %, s.c.	1,3	1,1	-3,2	-2,7	2,0	6,4	3,1
Příspěvek ZO k růstu HDP	p.b., s.c.	0,5	1,9	1,3	0,0	-0,2	-0,4	0,3
Příspěvek změny zásob k růstu HDP	p.b., s.c.	0,8	0,2	-0,2	-0,6	0,6	0,9	-0,1
Deflátor HDP	růst v %	-1,5	-0,2	1,4	1,4	2,5	1,0	1,5
Průměrná míra inflace	%	1,4	1,9	3,3	1,4	0,4	0,5	1,5
Zaměstnanost (VŠPS)	růst v %	-1,0	0,4	0,4	1,0	0,8	1,0	0,2
Míra zaměstnanosti (VŠPS)	průměr v %	7,3	6,7	7,0	7,0	6,1	5,7	5,5
Objem mezd a platů (dom. koncept)	růst v %, b.c.	0,6	2,2	2,5	0,4	1,9	4,2	4,1
Poměr salda BÚ k HDP	%	-3,6	-2,1	-1,6	-0,5	0,6	0,5	0,2
Předpoklady								
Směnný kurz CZK/EUR		25,3	24,6	25,1	26,0	27,5	27,5	27,5
Dlouhodobé úrokové sazby	% p.a.	3,7	3,7	2,8	2,1	1,6	0,8	1,3
Ropa Brent	USD/barel	79,6	111,3	111,6	108,6	99,0	60,7	68,3
HDP eurozóny (EA12)	růst v %, s.c.	2,0	1,6	-0,8	-0,4	0,8	1,4	1,8

Zdroj: ČNB, Eurostat, U. S. Energy Information Administration. Výpočty a predikce MF ČR (červenec 2015 na základě dat k 7. 7. 2015)

Česká ekonomika je v dobré kondici. V roce 2015 dosáhl ekonomický růst, podpořený dočerpáváním evropských dotací a nízkými cenami ropy, nejvyšší hodnoty od roku 2007. Velmi nízká inflace pozitivně přispívá k dynamickému růstu spotřeby domácností. Na trhu práce roste zaměstnanost a k úrovni před ekonomickou krizí v roce 2009 se naopak postupně přibližuje nezaměstnanost. Aktuální údaje zatím nenaznačují, že by se ekonomika výrazně odchýlila od makroekonomického rámce Státního rozpočtu.

Více informací o makroekonomické predikci Ministerstva financí najdete na:

www.mfcr.cz/cs/verejny-sektor/makroekonomika/makroekonomicka-predikce

II. STÁTNI ROZPOČET V TEORII

Zákon o státním rozpočtu na příslušný rok je vždy tvořen paragrafovou částí, kde jsou stanoveny celkové příjmy, výdaje a saldo státního rozpočtu (blíže v A.), dále obsahuje přílohy k zákonu (tvořící rozpočtovou dokumentaci), které podrobněji vysvětlují finanční vztahy u jednotlivých položek (obsah příloh blíže v B.):

A. ZÁKON O STÁTNÍM ROZPOČTU

— Obsahem paragrafového znění je stanovení celkových příjmů, výdajů a schodku (v případě nerovnosti příjmů a výdajů) státního rozpočtu České republiky na příslušný rok včetně výčtu financujících položek, kterými bude schodek státního rozpočtu vypořádán (např. zvýšením stavu státních dluhopisů nebo změnou stavu na účtech státních finančních aktiv).

— Dále finanční vztahy státního rozpočtu vůči rozpočtu EU, rozpočtu hlavního města Prahy, postup pro stanovení výše příspěvku na výkon státní správy obcím a hl. městu Praze, pojistná kapacita a výše dotace ze státního rozpočtu na doplnění pojistných fondů Exportní garanční a pojišťovací společnosti, a.s. (EGAP).

— Dále je uveden výčet příloh (B) a zmocnění pro ministra financí k provedení vyjmenovaných finančních operací během rozpočtového roku a stanovení účinnosti zákona.

B. PŘÍLOHY K ZÁKONU O STÁTNÍM ROZPOČTU

— Úhrnná bilance příjmů a výdajů státního rozpočtu

— Celkový přehled příjmů státního rozpočtu podle kapitol

— Celkový přehled výdajů státního rozpočtu podle kapitol

— Ukazatele státního rozpočtu pro jednotlivé kapitoly

— Finanční vztahy státního rozpočtu k rozpočtům krajů, s výjimkou hlavního města Prahy, včetně uvedení výše celkových příspěvků

— Finanční vztahy státního rozpočtu k rozpočtům obcí v úhrnech po jednotlivých krajích s výjimkou hlavního města Prahy vč. uvedení celkové výše příspěvku na výkon státní správy

— Finanční vztah státního rozpočtu k rozpočtu hlavního města Prahy včetně uvedení celkové výše příspěvků

— Postup pro stanovení výše příspěvku na výkon státní správy jednotlivým obcím a hlavnímu městu Praze

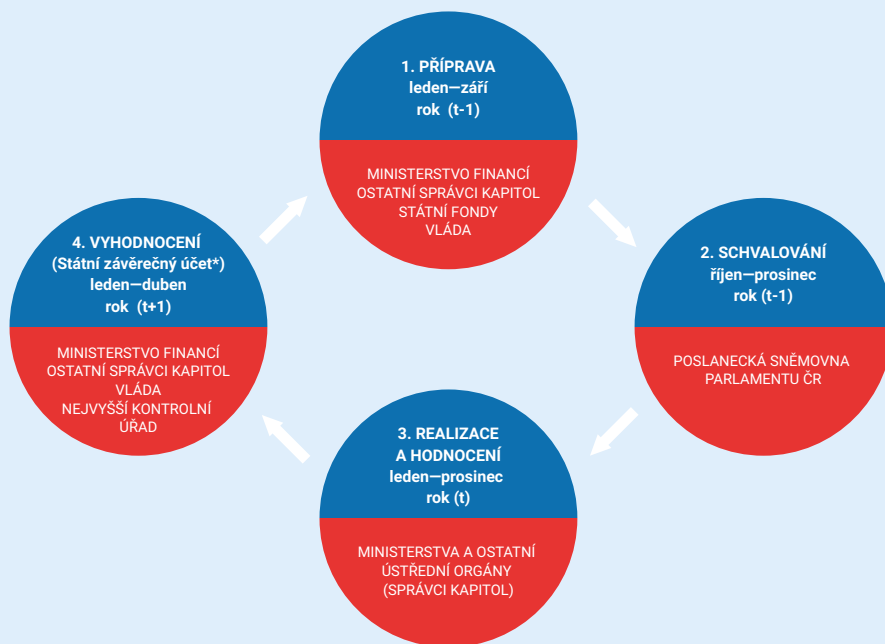
Přípravu a schvalování státního rozpočtu, jakož i jeho implementaci legislativně upravuje zákon č. 218/2000 Sb., o rozpočtových pravidlech a o změně některých souvisejících zákonů (rozpočtová pravidla), ve znění pozdějších předpisů, a zákon č. 90/1995 Sb., o jednacím řádu Poslanecké sněmovny, ve znění pozdějších předpisů.

ROZPOČTOVÝ CYKLUS A JEHO FÁZE

Rozpočtový cyklus časově vymezuje období od zahájení přípravy rozpočtu až po závěrečné vyhodnocení výsledků hospodaření za příslušný rozpočtový rok.

V rámci stanovených závazných termínů pro přípravu i vyhodnocení výsledků hospodaření představuje toto období více než 2 roky.

ROZPOČTOVÝ CYKLUS LZE ROZFÁZOVAT DO 4 ČÁSTÍ:



* Definitivní ukončení a uzavření rozpočtového cyklu je dáno projednáním Státního závěrečného účtu za příslušný rok v Poslanecké sněmovně Parlamentu ČR.

1. PŘÍPRAVA STÁTNÍHO ROZPOČTU

LEDEN–DUBEN

— Probíhá příprava podkladů správci kapitol a státními fondy pro nový rozpočtový rok.

LEDEN–DUBEN

— Ministerstvo financí analyzuje podklady pro nový rozpočtový rok a předloží vládě návrh střednědobého výdajového rámce na následující 3 roky.

— Střednědobý výdajový rámec a střednědobý výhled určují na další dva roky limit výdajů vládě. Limit platí pro celkové výdaje státního rozpočtu a státních fondů.

DO 30. DUBNA

— Vláda projedná a schválí návrh střednědobého výdajového rámce.

DO 31. KVĚTNA

— Ministerstvo financí vypracuje a předloží vládě předběžný návrh příjmů a výdajů podle jednotlivých kapitol.

DO 20. ČERVNA

— Vláda projedná a schválí návrhy příjmů a výdajů podle jednotlivých kapitol jako předběžné.

DO 30. ČERVNA

— Ministerstvo financí oznámí správcům jednotlivých kapitol příjmy a výdaje schválené vládou.

DO 30. ČERVENCE

— Správci kapitol a státní fondy vypracují návrh svého rozpočtu.

DO 31. SRPNA

— Ministr financí projedná s kapitolami návrhy jejich rozpočtů a následně předloží vládě návrh zákona o státním rozpočtu.

DO 30. ZÁŘÍ

— Vláda projedná a schválí návrh zákona o státním rozpočtu a předloží jej Poslanecké sněmovně ČR.

2. SCHVALOVÁNÍ STÁTNÍHO ROZPOČTU

Schválení zákona o státním rozpočtu přísluší Poslanecké sněmovně Parlamentu ČR (Senát návrh státního rozpočtu dle Ústavy neprojednává), která rozhodne o přijetí či nepřijetí vládního návrhu zákona o státním rozpočtu na následující kalendářní rok.

K návrhu zákona se Poslanecké sněmovně přikládá tzv. rozpočtová dokumentace, např. makroekonomický rámec na příslušný rok, návrh zprávy ke státnímu rozpočtu, návrhy rozpočtů územních samosprávných celků, veřejných rozpočtů, zpráva o očekávaném vývoji státních finančních aktiv a pasiv a další (celkem 8 dokumentů).

I. ČTENÍ V POSLANECKÉ SNĚMOVNĚ

— V I. čtení projednává Poslanecká sněmovna ČR základní údaje k návrhu zákona o státním rozpočtu, které následně buď schválí nebo doporučí vládě změny k zapracování a stanoví termín pro předložení nového návrhu.

— Pokud Poslanecká sněmovna ČR základní údaje (celkové plánované příjmy, výdaje, saldo a způsob jeho vypořádání, celkový vztah k rozpočtům územních samosprávných celků, rozsah zmocnění pro vládu a ministra financí) schválí, tak již nelze během dalšího projednávání tyto údaje měnit.

— Poslanecká sněmovna ČR přikáže jednotlivé rozpočtové kapitoly příslušným výborům k projednání.

II. ČTENÍ V POSLANECKÉ SNĚMOVNĚ

— Ve II. čtení je Návrh zákona o státním rozpočtu předmětem podrobné rozpravy Poslanecké sněmovny ČR, během které mohou být předkládány k projednání pozměňovací návrhy, které s Návrhem zákona o státním rozpočtu souvisejí.

III. ČTENÍ V POSLANECKÉ SNĚMOVNĚ

— Ve III. čtení, tzv. rozpravě k návrhu zákona o státním rozpočtu, lze navrhnout do verze zákona přijatého Poslaneckou sněmovnou ČR po II. čtení již jen formální opravy technického charakteru nebo odsouhlasit opakování II. čtení.

— Poslanecká sněmovna ČR hlasuje o jednotlivých pozměňovacích návrzích a na závěr hlasuje o vyslovení souhlasu s celým návrhem zákona o státním rozpočtu.

— Poslaneckou sněmovnou je následně zákon předložen k podpisu prezidentu republiky.

POSTUP PŘI NESCHVÁLENÍ STÁTNÍHO ROZPOČTU

Není-li Poslaneckou sněmovnou schválen zákon o státním rozpočtu na příslušný rozpočtový rok před prvním dnem rozpočtového roku, hospodaří organizační složka státu v době od prvního dne rozpočtového roku do dne nabytí účinnosti zákona o státním rozpočtu na tento rozpočtový rok (dále jen „období rozpočtového provizoria“) podle ukazatelů rozpočtového provizoria. Ukazatele rozpočtového provizoria stanoví v rozpočtovém systému Ministerstvo financí v součinnosti se správci kapitol jako závazné ukazatele čerpání výdajů pro období rozpočtového provizoria. V období rozpočtového provizoria čerpají organizační složky státu prostředky do výše jim stanovených závazných ukazatelů. Příjmy a výdaje uskutečněné v období rozpočtového provizoria se stávají příjmy a výdaji státního rozpočtu dnem nabytí účinnosti zákona o státním rozpočtu.

UKAZATELE ROZPOČTOVÉHO PROVIZORIA

— Ukazatele rozpočtového provizoria stanoví v rozpočtovém systému Ministerstvo financí v součinnosti se správci kapitol jako závazné ukazatele čerpání výdajů pro období rozpočtového provizoria.

— Správci kapitol rozepíší tyto ukazatele na jednotlivé organizační složky státu ve své působnosti. Organizační složky státu na základě tohoto rozpisu zpracují svůj rozpočet a vloží jej do rozpočtového systému.

— Ukazatele rozpočtového provizoria se zpracovávají na jednotlivé měsíce. Jejich nejvyšší možná celková výše je jedna dvanáctina celkových výdajů státního rozpočtu stanovených posledním schváleným zákonem o státním rozpočtu. Měsíční ukazatele stanovené pro výdaje se sčítají.

— Je-li Poslaneckou sněmovnou schválen zákon o státním rozpočtu na příslušný rozpočtový rok před prvním dnem rozpočtového roku, avšak nenabude-li v tento den účinnosti, řídí se rozpočtové hospodaření v období rozpočtového provizoria tímto nově schváleným zákonem o státním rozpočtu.

3. REALIZACE STÁTNÍHO ROZPOČTU

Realizace schváleného státního rozpočtu je v pravomoci správců jednotlivých kapitol. Jednotlivé kapitoly mají za úkol zabezpečovat plynulé a hospodárné čerpání výdajů ve své kapitole a respektovat jejich výši, která byla pro kapitolu schválena ve státním rozpočtu formou závazných ukazatelů, a zároveň dodržovat stanovenou účelovost vynakládaných finančních prostředků.

V případech potřeby změn závazných ukazatelů předkládají správci kapitol Ministerstvu financí návrh na úpravu rozpočtu formou rozpočtových opatření, která se řídí podle pravidel stanovených v zákoně č. 218/2000 Sb., ve znění pozdějších předpisů (dále jen „rozpočtová pravidla“).

ZÁVAZNÉ UKAZATELE

— Závazné ukazatele jsou nejnižší jednotky struktury rozpočtu kapitoly schválené v zákoně o státním rozpočtu. Podrobně stanovují, za co mají být svěřené finanční prostředky utraceny (u výdajů), nebo z jakých zdrojů pocházejí (u příjmů). Pokud v průběhu roku vyvstane potřeba změnit výši či strukturu prostředků oproti schválenému rozpočtu, je nutné provést rozpočtová opatření.

ROZPOČTOVÁ OPATŘENÍ

— Rozpočtovým opatřením nedochází ke změně salda státního rozpočtu, nejčastěji mají rozpočtová opatření podobu přesunu prostředků v rámci jedné kapitoly, například přesun prostředků z položky nákup materiálu na položku nákup energie, tímto tak dochází ke změně rozpočtové skladby v rámci rozpočtu dané kapitoly.

ROZPOČTOVÁ OPATŘENÍ MŮŽEME ROZDĚLIT NA:

— rozpočtová opatření provedená v kompetenci organizační složky státu nebo kapitoly (nedochází ke změně závazných ukazatelů),

- rozpočtová opatření, která vyžadují schválení Ministerstva financí, při kterých dochází k následujícím změnám (§ 24 odst. 1 písm. a)) rozpočtových pravidel:
 - přesun mezi závaznými ukazateli kapitoly, případně snížení nebo zvýšení jednoho ukazatele v rámci kapitoly do 10 % částky schválené zákonem o státním rozpočtu,
 - přesun mezi kapitolami státního rozpočtu, který nepřesahuje 5 % celkového objemu schváleného rozpočtu výdajů kapitoly a 10 % celkového objemu závazného ukazatele kapitoly, u které se výdaje snižují,
- rozpočtová opatření, která vyžadují schválení Rozpočtového výboru Poslanecké sněmovny, při kterých dochází k přesunu mezi závaznými ukazateli kapitoly, případně ke změně jednoho ukazatele v rámci kapitoly, nad 10 % částky schválené zákonem o státním rozpočtu (§ 24 odst. 3 rozpočtových pravidel).

SCHVALOVÁNÍ ROZPOČTOVÝCH OPATŘENÍ

- Schvalování rozpočtových opatření přísluší vládě nebo je provádí ministr financí na základě pověření vlády.
- Ministr financí může zvýšit celkové příjmy a výdaje státního rozpočtu beze změny jeho salda a příslušné navazující závazné ukazatele o částku, o kterou očekávané výdaje na financování programů nebo projektů spolufinancovaných z rozpočtu EU budou vyšší než stanovil zákon o státním rozpočtu (§ 24 odst. 4 rozpočtových pravidel).
- Rozsah přesunů mezi kapitolami nebo v rámci kapitol je stanoven zákonem č. 218/2000 Sb., o rozpočtových pravidlech (zejména § 24).
- Rozpočtové opatření se považuje za provedené změnou údajů v rozpočtovém systému Ministerstva financí (IISSP). Chronologická evidence všech rozpočtových opatření provedených organizačními složkami státu v průběhu roku je vedena v rozpočtovém systému (IISSP) (§ 23 odst. 2 a § 25 odst. 11 rozpočtových pravidel).

HODNOCENÍ PLNĚNÍ STÁTNÍHO ROZPOČTU

Během rozpočtového roku Ministerstvo financí monitoruje plnění příjmů a výdajů státního rozpočtu a zveřejňuje zprávy a informace o pokladním plnění po uplynutí jednotlivých měsíců, čtvrtletního a pololetního období.

Po skončení rozpočtového roku, který je shodný s kalendářním rokem, se zpracovává vyhodnocení státního rozpočtu, které je obsahem Státního závěrečného účtu.

MĚSÍČNÍ POKLADNÍ PLNĚNÍ

— Ministerstvo financí po skončení každého měsíce na svých internetových stránkách zveřejňuje informace o pokladním plnění za období od začátku roku.

ČTVRTLETNÍ INFORMACE O POKLADNÍM PLNĚNÍ

— Předkládá ji Ministerstvo financí rozpočtovému výboru Poslanecké sněmovny po uplynutí 1. a 3. čtvrtletí. Tato zpráva se soustřeďuje pouze na státní rozpočet (územní rozpočty nejsou zahrnuty), neanalyzuje ekonomický kontext a nenavrhuje ani případné stabilizační kroky.

POLOLETNÍ ZPRÁVA

— Předkládá ji vláda Poslanecké sněmovně po skončení prvního pololetí roku. Zpráva obsahuje hodnocení vývoje ekonomiky a plnění státního rozpočtu i územních rozpočtů, informaci o řízení státního dluhu, dále výhled plnění do konce roku a v případě odchýlení od schváleného rozpočtu i kroky k zajištění stability rozpočtového hospodaření.

Rozpočtové a účetní informace ze všech úrovní státní správy a samosprávy jsou veřejnosti přístupné na informačním portále Ministerstva financí České republiky MONITOR: <http://monitor.statnipokladna.cz/>

4. VYHODNOCENÍ STÁTNÍHO ROZPOČTU

S výsledky hospodaření za minulý rok, které jsou obsahem návrhu Státního závěrečného účtu, je do 30.4. roku následujícího seznámena Poslanecká sněmovna Parlamentu ČR.

STÁTNÍ ZÁVĚREČNÝ ÚČET

— Státní závěrečný účet obsahuje údaje o výsledcích rozpočtového hospodaření minulého roku.

— Státní závěrečný účet je vypracován Ministerstvem financí ve spolupráci s ostatními správci kapitol, územními samosprávnými celky, dobrovolnými svazky obcí, Regionálními radami regionů soudržnosti a státními fondy a je předkládán vládou Poslanecké sněmovně do 30. dubna roku následujícího po hodnoceném rozpočtovém roce. Současně předkládá návrh na použití přebytku rozpočtového hospodaření nebo na úhradu jeho schodku.

— Součástí státního závěrečného účtu jsou závěrečné účty kapitol zpracované a předkládané Poslanecké sněmovně samostatně jejich správci.

— Přílohu státního závěrečného účtu tvoří souhrnné údaje o výsledcích rozpočtového hospodaření územních samosprávných celků, dobrovolných svazků obcí, Regionálních rad regionů soudržnosti, informace o hlavních výsledcích hospodaření státních fondů, přehled o státních finančních aktivech a pasivech, přehled o státních zárukách a přehled o stavech fondů organizačních složek státu.

— Státní závěrečný účet po projednání v Poslanecké sněmovně uveřejní Ministerstvo financí spolu se stanoviskem Poslanecké sněmovny v elektronické podobě způsobem umožňujícím dálkový a nepřetržitý přístup.

Dosažené výsledky hospodaření za příslušný rok se od plánovaného ročního rozpočtu zpravidla liší zejména z důvodu časové prodlevy mezi sestavením plánu a vlastní realizací hospodářských opatření, působením aktuálního stavu ekonomiky, vlivem mezinárodního obchodu a dopadem světového hospodářského a politického vývoje.

Nejdůležitějším faktorem, který ovlivňuje výši skutečných příjmů a výdajů, je ale vývoj vnitřní ekonomiky. V případě nižšího než plánovaného růstu ekonomiky přitéká do rozpočtu méně peněz v podobě daní (zejména daní z příjmů či z DPH) a zvyšují se některé výdaje (např. platby na podporu v nezaměstnanosti). Odchýlení konečné bilance od původně schváleného rozpočtu může způsobit i neočekávaně nízké či vysoké čerpání prostředků z EU, či mimořádné události (např. přírodní vlivy – povodně či provedení neplánovaných jednorázových plateb v rámci pravomocného rozhodnutí mezinárodní arbitráže).

Pokud se výsledné saldo státního rozpočtu (rozdíl příjmů a výdajů za celý rozpočtový rok) liší od plánovaného, rozhoduje Poslanecká sněmovna na návrh vlády ČR o použití přebytku nebo o úhradě schodku státního rozpočtu za příslušný rok.

ROZPOČTOVÁ SKLADBA

K zajištění jednotného vykazování a třídění příjmů a výdajů veřejných rozpočtů slouží rozpočtová skladba.

Rozpočtová skladba je jednou z nejdůležitějších součástí systému informací o národním hospodářství. Rozpočtovou skladbu stanovuje vyhláška č. 323/2002 Sb. Ministerstva financí. Rozpočtová skladba stanovuje pravidla a způsob pro sestavování rozpočtů organizačních složek státu.

Využívá se při sledování plnění státního rozpočtu, při sledování čerpání rezervního fondu organizačních složek státu, v rozpočtech státních fondů, při pohybech na účtech státních finančních aktiv, při pohybech na účtech pro řízení státního dluhu a při plánovaných a skutečných pohybech na účtech rozpočtů a ostatních peněžních fondů obcí, krajů, regionálních rad regionů soudržnosti a dobrovolných svazků obcí s výjimkou fondu cizích prostředků, fondu sdružených prostředků a fondu podnikatelské činnosti.

Rozpočtová skladba třídí příjmy a výdaje podle jednotlivých druhů a hledisek, jimž jsou například hledisko odpovědnosti, druhové a odvětvové.

Toto členění platí od roku 2013, do té doby k dlouhodobě platným uvedeným hlediskům a hledisku třídění pro účely konsolidace bylo zavedeno dalších osm hledisek třídění, umožňujících fungování Integrovaného informačního systému státní pokladny (IISSP).

Příklady některých hledisek třídění položek v rámci rozpočtové skladby v IISSP:

HLEDISKO ODPOVĚDNOSTI

— Hledisko odpovědnosti ukazuje, v pravomoci jakého ústředního orgánu státní správy nebo orgánu místní samosprávy jsou příjmy inkasovány a výdaje vydávány.

DRUHOVÉ HLEDISKO

— Druhové hledisko třídí všechny příjmy a výdaje podle příjmových a výdajových druhů, kde výdajovým druhem je druh pořizovaných věcí, služeb, prací, výkonů nebo práv nebo druh náhrady a transfery, kde transfer představuje příslušný druh podpory a druh

příjemce této podpory. Příjmovým druhem se rozumí právní důvod platby, která danému subjektu plyne a u příjmů z transferů druh přijímané podpory nebo zdroj transferu.

ODVĚTOVÉ HLEDISKO

— Odvětvím se rozumí druh činnosti, ze které příjmy plynou nebo na kterou se výdaje vynakládají, nebo dále zaměření právního subjektu, který finanční prostředky poukazuje nebo odevzdává nebo jemuž jsou finanční prostředky poskytovány.

ROZPOČTOVÁ STATISTIKA

Pro mezinárodní srovnání se používají mezinárodně uznávané standardy pro vládní finanční statistiku (GFS – Government Finance Statistics nebo ESA – European System of Accounts), od kterých se česká rozpočtová skladba v některých ohledech odlišuje.

Národní metodika např. do příjmů a výdajů zahrnuje i některé položky, které mají finanční charakter a neměly by ovlivňovat saldo (splátky půjček, příjmy z privatizace) či interní převody. Opomíjí naopak mimorozpočtové a naturální operace či opotřebení majetku. Liší se i okamžikem zaznamenání příjmů a výdajů či vymezením vládního sektoru.

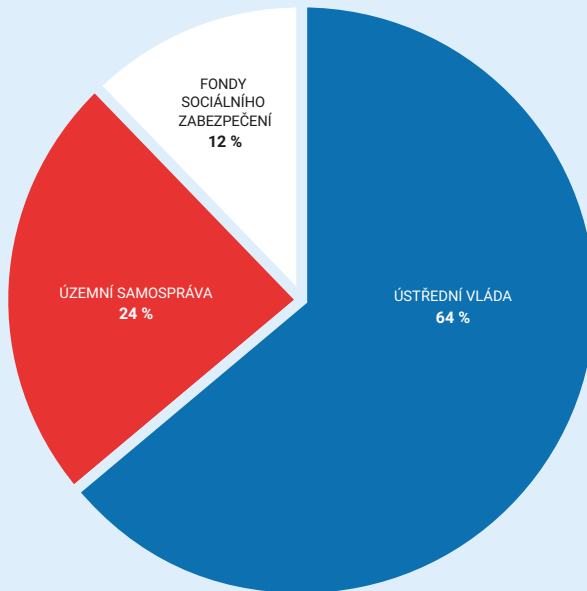
Podle standardu GFS, používaného Mezinárodním měnovým fondem (MMF), se vzhledem k dostupnosti datových zdrojů v ČR v současnosti sleduje hospodaření tzv. „veřejných rozpočtů“, zatímco podle standardu ESA (používaného EU i ČSÚ) zahrnuje sektor vládních institucí i příspěvkové organizace, výzkumné instituce a další jednotky.

STÁTNÍ ROZPOČET JAKO SOUČÁST SOUSTAVY VEŘEJNÝCH ROZPOČTŮ

Státní rozpočet je součástí soustavy veřejných rozpočtů, která je dále tvořena rozpočty územních samosprávných celků a mimorozpočtovými fondy, fondy sociálního zabezpečení (např. zdravotní pojišťovny) či státními fondy.

Státní rozpočet, jakožto součást vládního sektoru, patří do subsektoru ústřední vlády. Zahrnuje všechny organizační složky státu (ministerstva, ústřední úřady a organizace jimi řízené) s celostátní působností financované ze státního (tj. ústředního) rozpočtu.

STRUKTURA VÝDAJŮ VLÁDNÍHO SEKTORU ZA ROK 2015 (ESA 2010)



Strukturu celého systému soustavy veřejných rozpočtů (vládního sektoru) a procentuální podíl jednotlivých výdajů vynaložených na jednotlivé subsektory v roce 2014 (podle metodiky ESA 2010) zobrazuje graf. Z grafu plyne, že největšími výdaji jsou výdaje na financování ústřední vlády, kam patří právě i státní rozpočet, a představují 64 % celkových výdajů.

Některé veřejné služby jsou poskytovány příspěvkovými organizacemi (státní či příspěvkové organizace územních samosprávných celků), které mají své vlastní rozpočty, vlastní bankovní účty a ponechávají si příjmy z vlastní činnosti. Na státní (resp. na místní) rozpočet jsou napojeny dotacemi, které z něho dostávají, popřípadě odvádějí případné přebytky zpět do státního rozpočtu. Hlavní skupinu tvoří příspěvkové organizace poskytující vzdělání (státní a veřejné školy, služby v oblasti kultury jako muzea, galerie, ústavy památkové péče aj.), dále zařízení zajišťující zdravotní péči a sociální služby.

V rámci veřejných rozpočtů se uplatňuje z hlediska rozhodování a zodpovědnosti na jednotlivých úrovních tzv. zásada subsidiarity, tj. aby byla rozhodnutí přijímána co nejbližší občanům.

Obecným cílem zásady subsidiarity je zajistit určitý stupeň nezávislosti orgánů, které jsou podřízené vyššímu orgánu, a to zejména pokud jde o místní orgány podřízené ústředním orgánům. Pravomoci jsou tedy rozděleny mezi různé úrovně orgánů (stát, kraje, obce).

Zásada subsidiarity ovšem neznamená, že se musí vždy jednat na úrovni, která je občanovi nejbližší. Zde je důležitá i efektivita – pokud nelze uspokojivě dosáhnout dané činnosti na nižší úrovni, převezme tuto zodpovědnost úroveň vyšší, která danou činnost bude moci efektivněji (např. úsporněji) vykonávat (např. převod některých kompetencí z obce I. stupně na obce s rozšířenou působností, tedy III. stupně apod.).

STRUKTURA VLÁDNÍHO SEKTORU

Schéma ilustruje podrobnější strukturu vládního sektoru – ústřední vlády, místní vlády a fondy sociálního zabezpečení.

SUBSEKTOR ÚSTŘEDNÍ VLÁDY	SUBSEKTOR MÍSTNÍ VLÁDY	FONDY SOCIÁLNÍHO ZABEZPEČENÍ
STÁTNÍ ROZPOČET VČETNĚ NÁRODNÍHO FONDU	KRAJE	FONDY ZDRAVOTNÍCH POJIŠŤOVEN
FOND PRIVATIZACE	OBCE	A DALŠÍ
STÁTNÍ FONDY – STÁTNÍ FOND DOPRAVNÍ INFRASTRUKTURY – STÁTNÍ FOND ŽIVOTNÍHO PROSTŘEDÍ – STÁTNÍ ZEMĚDĚLSKÝ INTERVENČNÍ FOND – STÁTNÍ FOND BYDLENÍ – STÁTNÍ FOND KULTURY – STÁTNÍ FOND KINEMATOGRAFIE	REGIONÁLNÍ RADY REGIONŮ SOUDRŽNOSTI	
	ASOCIACE KRAJŮ	
	SVAZ MĚST A OBCÍ	
	DOBROVOLNÉ SVAZKY OBCÍ	
STÁTNÍ PŘÍSPĚVKOVÉ ORGANIZACE – DĚTSKÉ DOMOVY, LÉČEBNY, FAKULTNÍ NEMOCNICE, MUZEA A DIVADLA CELOSTÁTNÍHO VÝZNAMU AJ.	PŘÍSPĚVKOVÉ ORGANIZACE – NAPŘ.: ZÁKLADNÍ A STŘEDNÍ ŠKOLY – NEMOCNICE – MÍSTNÍ MUZEA, DIVADLA A KNIHOVNY – DOMOVY PRO SENIORY – DOMOVY DĚTÍ A MLÁDEŽE AJ.	
VEŘEJNÉ VYSOKÉ ŠKOLY	ŠKOLSKÉ PRÁVNICKÉ OSOBY	
VEŘEJNÉ VÝZKUMNÉ INSTITUCE	ZÁJMOVÁ SDRUŽENÍ PRÁVNICKÝCH OSOB	
ČESKÁ EXPORTNÍ BANKA, A.S.	A DALŠÍ	
ČESKOMORAVSKÁ ZÁRUČNÍ A ROZVOJOVÁ BANKA, A.S.		
EGAP, A.S.		
SPRÁVA ŽELEZNIČNÍ DOPRAVNÍ CESTY, S.O.		
PODPŮRNÝ A GARANČNÍ ROLNICKÝ A LESNICKÝ FOND, A.S.		
GARANČNÍ SYSTÉM FINANČNÍHO TRHU		
A DALŠÍ		

KRITÉRIA VEŘEJNÝCH FINANČÍ STANOVENÁ EU

(MAASTRICHTSKÁ KRITÉRIA A PAKT O STABILITĚ A RŮSTU)

Pro hodnocení „fiskálního zdraví“ veřejných financí (za celý sektor vládních institucí = výsledky hospodaření ústřední vlády včetně hospodaření územních samosprávných celků a fondů sociálního zabezpečení) se používá řada mezinárodně uznávaných indikátorů. Evropská unie začlenila kritéria pro zdravé a udržitelné veřejné finance od roku 1997 do právního rámce EU v podobě Paktu o stabilitě a růstu (také jen „Pakt“), který vstoupil v roce 1999 plně v účinnost. K jednotlivým indikátorům EU přiřadila hraniční hodnoty a stanovila postup a postihy v případě jejich trvalejšího překračování (tzv. postup při nadměrném schodku, dluhu a vyšší strukturálního salda vlády).

Dle Paktu má každá země EU svůj střednědobý rozpočtový cíl, který je vyjadřován ve strukturálním saldu. Dodržování tohoto cíle by mělo státům umožnit zachování dostatečné rezervy vůči Maastrichtské hranici schodku ve výši 3 % HDP během obvyklých cyklických výkyvů a prostor pro případné rozpočtové operace. Česká republika má v současnosti stanoven střednědobý rozpočtový cíl na úrovni -1,0 % HDP. V roce 2018 se očekává strukturální saldo ve výši -1,1 % HDP a v podstatě tak bude dosažen střednědobý rozpočtový cíl -1,0 % HDP.

POMĚR SALDA K HDP

— Podle „Paktu“ by neměl schodek (deficit) vládního sektoru překračovat 3 % HDP. Tuto hodnotu je nutné chápat jako limit nikoliv jako cílovou hodnotu. Stejně je nutné chápat i další uvedené kritérium, kterým je poměr dluhu k HDP.

POMĚR DLUHU K HDP

— Pokud dluh přesáhne určitou úroveň, může se vzhledem k vysokým úrokovým splátkám anebo ztrátě důvěry věřitelů stát neudržitelným. Podle Paktu by neměl dluh vládního sektoru překračovat 60 % HDP, a je-li vyšší, musí se k této hranici snižovat.

STRUKTURÁLNÍ SALDO (NEJEDNÁ SE O MAASTRICHTSKÉ KRITÉRIUM)

— Představuje saldo očištěné o vliv hospodářského cyklu a jednorázové operace. Strukturální saldo izoluje vlivy, které nejsou zcela pod kontrolou vlády, a ilustruje skutečnou fiskální disciplínu vlády. Sledování stabilního strukturálního salda umožňuje vládě stimulovat ekonomiku v období stagnace ekonomiky a zároveň by mělo zajistit, aby vláda v dobách hospodářského rozvoje vysoké rozpočtové příjmy rovnou neutrácela, ale šetřila je na dobu, kdy je ekonomika omezena ať už vnitřními nebo vnějšími vlivy. Jedná se o další důležitý ukazatel.

ANNEX

ANNEX A. INTEGROVANÝ INFORMAČNÍ SYSTÉM STÁTNÍ POKLADNY (IISSP) A PORTÁL MONITOR

Integrovaný informační systém státní pokladny (IISSP) je informačně-ekonomický systém ve správě Ministerstva financí, ve kterém jsou evidovány veškeré finanční toky ve státní správě, umožňující centralizaci příjmů a řízení výdajů, likvidity a státního dluhu.

— Jedná se o základní prvek transparentního řízení veřejných zdrojů v rámci Ministerstva financí.

— Základním cílem budování IISSP je zabezpečení kvalitních, včasných a jednotných informací nezbytných pro správné a objektivní řízení státních financí. Dochází tak k dennímu řízení platebního styku, včetně kontroly finančních toků na státních účtech, řízení státního dluhu a řízení likvidity jediného účtu státu.

— Ministerstvo financí tak má účinný, transparentní, efektivní a centralizovaný nástroj pro řízení veřejných financí, centralizaci účetních informací státu, konsolidaci vybraných ekonomických ukazatelů za veřejnou správu a komplexní přesné a včasné výkaznictví za celý veřejný sektor v souladu s mezinárodními standardy.

PŘÍSTUP DO IISSP PRO OPRÁVNĚNÉ UŽIVATELE
(MINISTERSTVO FINANCÍ, ORGANIZAČNÍ SLOŽKY STÁTU):

Integrovaný informační systém Státní pokladny

ID uživatele *

Heslo *

Přihlášení

(c) 2012 Ministerstvo financí ČR. Všechna práva vyhrazena

Poznámka: Dne 20. října 2014 vznikl na základě rozhodnutí vlády České republiky státní podnik – Státní pokladna Centrum sdílených služeb, s. p.. Předmětem podnikání tohoto nového státního podniku je provozování národního datového centra (NDC) pro vytvoření systému elektronické evidence tržeb pro určené podnikatelské subjekty, k zajišťování řádného chodu aplikací primárně z oblasti finančního řízení státu a auditu a poskytování dalších ICT služeb, určených pouze pro subjekty veřejné správy.

KOMPONENTY INTEGROVANÉHO INFORMAČNÍHO SYSTÉMU STÁTNÍ POKLADNY (IISSP)

RISPR (ROZPOČTOVÝ INFORMAČNÍ SYSTÉM , PŘÍPRAVA)

— Rozpočtový informační systém – přípravná fáze státního rozpočtu (RIS PR), slouží pro kompletní přípravu státního rozpočtu pomocí závazných parametrů rozpočtu. Každá organizační složka státu (OSS) pořídí v systému rozpis rozpočtu v detailu rozpočtové klasifikace. Po té je tento rozpis víceúrovňově schvalován. Schválený rozpočet je následně použit v modulu IISSP Realizace rozpočtu a v ekonomických informačních systémech příslušných OSS. Všechny finanční prostředky státního rozpočtu mají svého vlastníka, který je v systému registrován. Poprvé byl v tomto modulu sestaven státní rozpočet na rok 2013 a střednědobý výhled rozpočtu na roky 2014 a 2015.

RISRE (ROZPOČTOVÝ INFORMAČNÍ SYSTÉM REALIZACE)

— Rozpočtový informační systém – realizační fáze a kontrola státního rozpočtu (RIS RE), spouští se vždy od nového rozpočtového roku. Umožňuje realizovat požadavky na úpravy již schváleného rozpočtu jednotlivých organizačních složek státu. OSS provádí rezervaci svých výdajů (registrace předpokládaného závazku) ve struktuře definované dle položek rozpočtové skladby v IISSP. Požadavek na rezervaci prostředků je zkontrolován s disponibilním rozpočtem a v případě dostatku zdrojů je rezervace IISSP potvrzena. OSS zrealizuje výdaj a zašle platební příkaz do České národní banky. Tento platební příkaz je ověřen v IISSP a teprve po jeho schválení ze strany IISSP je platba realizována.

MIS (MANAŽERSKÝ INFORMAČNÍ SYSTÉM)

— Manažerský informační systém, data se zde generují z RIS RE i z RIS PR a automaticky se zde z nich agregují finanční výkazy do sofistikovanější podoby.

CSUIS (CENTRÁLNÍ SYSTÉM ÚČETNÍCH INFORMACÍ STÁTU)

— Zde se zobrazují účetní výkazy od vybraných účetních jednotek (například ÚSC) a dále se zde shromažďují finanční výkazy.

ČETNOST VYUŽITÍ SYSTÉMU IISSP

Za období 1. ledna 2013 – 30. listopadu 2015 se uskutečnilo přes IISSP přes 105 mil. platebních příkazů, denně v systému pracuje cca 3 000 oprávněných osob.

Počet realizovaných rozpočtových opatření v kompetenci OSS	205 556
Počet realizovaných rozpočtových opatření za měsíc listopad 2015	8 577
Počet realizovaných rozpočtových opatření schvalovaných rozpočtovou kapitolou (ministerstvo, ústřední orgán)	13 951
Počet schvalovaných rozpočtových opatření Rozpočtovým výborem PSP ČR	163
Počet uživatelů IISSP (denně)	cca 3 000
Počet rezervací schválených v IISSP	1 279 593
Počet realizovaných platebních příkazů (ČNB)	105 483 640
Počet realizovaných platebních příkazů za měsíc listopad 2015	3 183 322
Počet vybraných účetních jednotek předávajících do IISSP účetní, finanční a statistické informace	18 000

Více informací o systému státní pokladny naleznete na: www.statnipokladna.cz

PORTÁL MONITOR

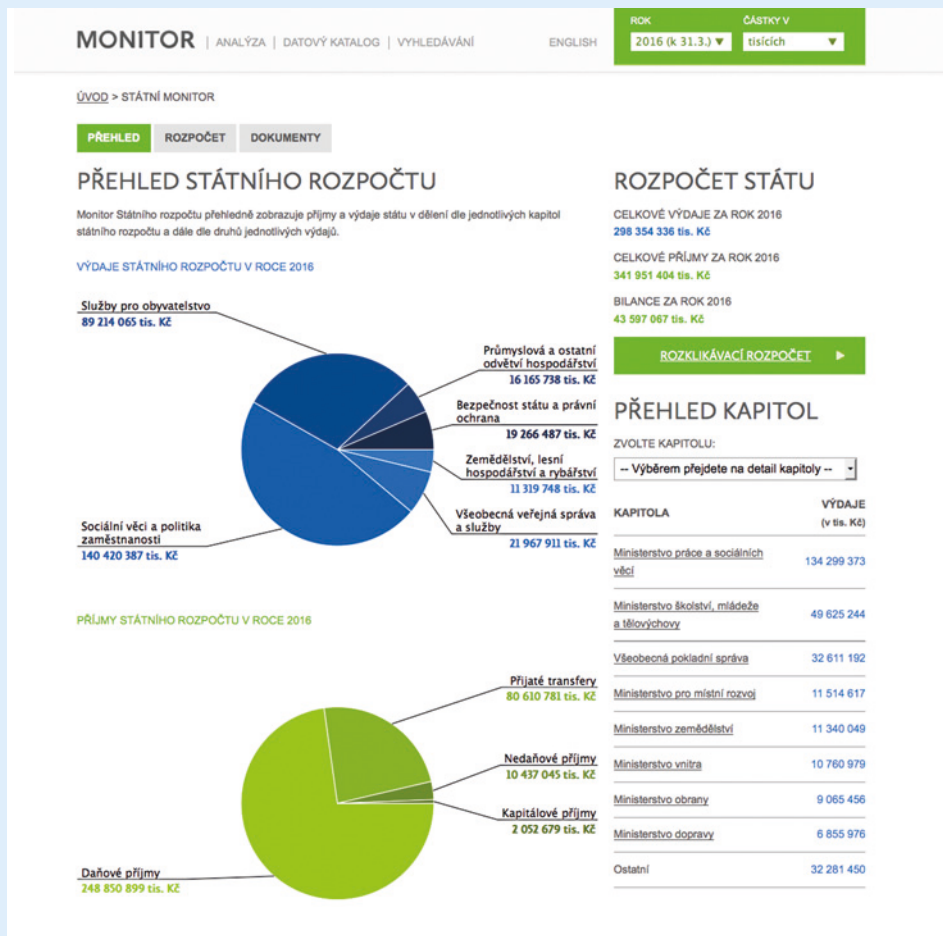
Občané mohou výstupy z IISSP vidět v portálu Monitor státní pokladny.

V rámci analytické části portálu Monitor, která umožňuje dynamickou analýzu dat pomocí pokročilého nástroje pro reporting uživatel přímo definuje výslednou podobu sestavy výběrem požadovaných dimenzí. Analýzu dat lze prohlížet formou grafické prezentace a data lze exportovat do formátů PDF a MS Excel.

Na Monitoru lze přehledně zobrazit údaje od roku 2010, které jsou aktualizovány kvartálně, a porovnávat tak jednotlivé finanční a účetní ukazatele za stát či za jednotlivé územně samosprávné celky. Pro jednotlivé obce je k dispozici tzv. funkcionalita I-view, která umožňuje jednoduše umístit na obecní web vybrané ukazatele a grafy z databáze Monitor. Proběhla i optimalizace Analytické části pro mobilní zařízení, umožňující uživatelsky přívětivé využití reportů např. pomocí tabletu či chytrého telefonu.

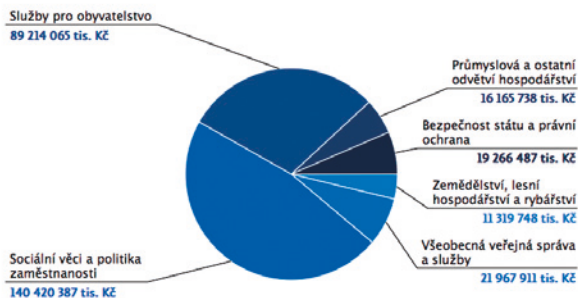
UKÁZKA PORTÁLU MONITOR

Ukázka státního rozpočtu v druhovém a odvětvovém členění k 30. 6. 2015, rozpočtu největší obce, která je zároveň i krajem, statutárním a hlavním městem Prahou s 1 259 079 obyvateli a rozpočtu nejmenší obce v ČR k 1. 1. 2015 Vysoké Lhoty se 17 obyvateli.

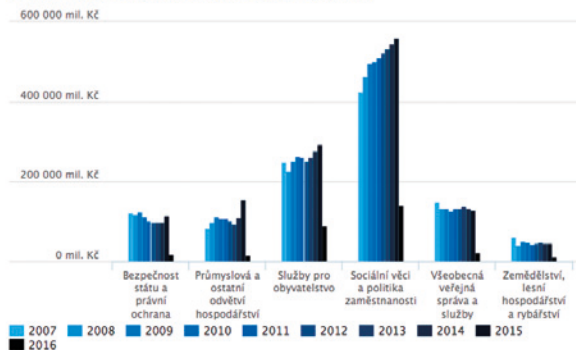


JAK NA TO?
MONITOR je informační portál Ministerstva financí, který umožňuje volný přístup k rozpočtovým a účetním informacím ze všech úrovní státní správy a samosprávy. Pro navigaci do jednotlivých oblastí portálu použijte pravý panel. [Více](#)

VÝDAJE STÁTNÍHO ROZPOČTU V ROCE 2016



VÝVOJ VÝDAJŮ V LETECH DLE ODVĚTVÍ - SKUPINY (V MIL. Kč)



STÁTNÍ MONITOR

CELKOVÉ VÝDAJE ZA ROK 2016

298 354 336 tis. Kč

CELKOVÉ PŘÍJMY ZA ROK 2016

341 951 404 tis. Kč

BILANCE ZA ROK 2016

43 597 067 tis. Kč

[Více o státním rozpočtu](#)

ÚZEMNÍ MONITOR



[Porovnání obcí](#) | [Regionální rady](#)

VYHLEDÁVÁNÍ OBCÍ A ORGANIZACÍ

IČ nebo název

HLEDAT

CHCETE PODROBNĚJŠÍ INFORMACE?

Více najdete v [analytické části](#)

ÚVOD > ÚZEMNÍ MONITOR > KRAJ: HLAVNÍ MĚSTO PRAHA > OBEC: PRAHA

PŘEHLED

CHARAKTERISTIKA

PŘÍSPĚVKOVÉ ORGANIZACE

ÚČETNÍ ZÁVĚRKA

ROZPOČET

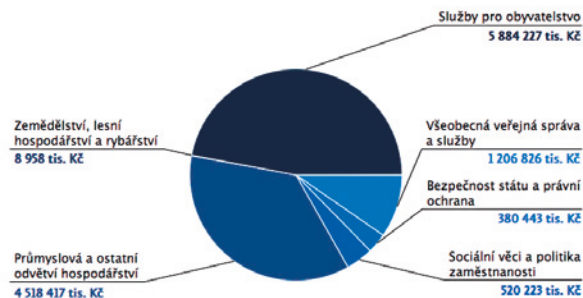
MONITORING HOSPODAŘENÍ

HLAVNÍ MĚSTO PRAHA

CELKEM | NA OBYVATELE

IDENTIFIKACE

VÝDAJE V ROCE 2016



IČ

00064581

KRAJ

Hlavní Město Praha

OKRES

Hlavní město Praha

SÍDLO

Mariánské náměstí 2/2, 110 01 Praha 1

SEKTOR

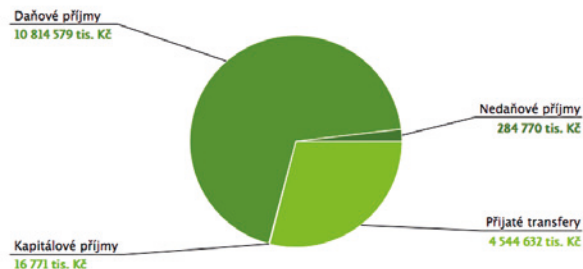
13130 - Místní vládní instituce

POČET OBYVATEL

1 267 449

POROVNÁTE S JINOU OBČÍ

PŘÍJMY V ROCE 2016



FINANČNÍ UKAZATELE

PŘÍJMY (KONSOLID.)

15 660 752 tis. Kč

VÝDAJE (KONSOLID.)

12 519 111 tis. Kč

SALDO PŘÍJMŮ A VÝDAJŮ (KONSOLID.)

3 141 641 tis. Kč

MEZIROČNÍ VÝVOJ ROZPOČTU

DLUHOVÁ SLUŽBA

PŘIJATÉ PŮJČENÉ PROSTŘEDKY

0 tis. Kč

HRAZENÉ ÚROKY

37 583 tis. Kč

UHRAZENÉ SPLÁTKY JISTIN PŮJČENÝCH

PROSTŘEDKŮ

354 051 tis. Kč

DLUHOVÁ SLUŽBA CELKEM

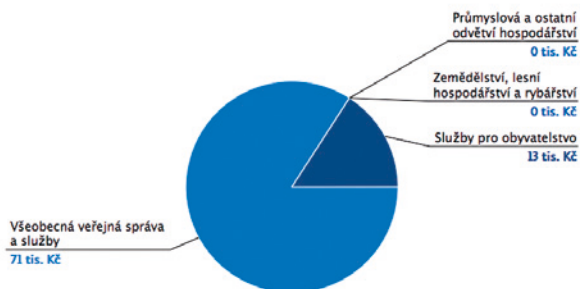
391 634 tis. Kč

ÚVOD > ÚZEMNÍ MONITOR > KRAJ: VYSOČINA > OBEC: VYSOKÁ LHOTA

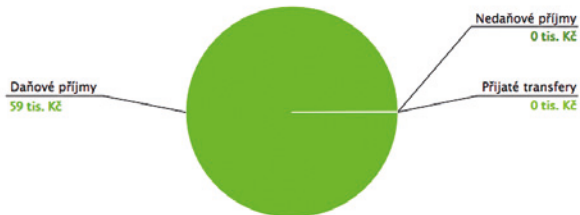
PŘEHLED CHARAKTERISTIKA PŘÍSPĚVKOVÉ ORGANIZACE ÚČETNÍ ZÁVĚRKA ROZPOČET MONITORING HOSPODAŘENÍ

OBEC VYSOKÁ LHOTA

VÝDAJE V ROCE 2016



PŘÍJMY V ROCE 2016



MEZIROČNÍ VÝVOJ ROZPOČTU

CELKEM | NA OBYVATELE

IDENTIFIKACE

IČ 00511374
KRAJ Vysočina
OKRES Pelhřimov
SÍDLO Vysoká Lhota 17, 395 01 Pacov
SEKTOR 13130 - Místní vládní instituce
POČET OBYVATEL 15

POROVNEJTE S JINOU OBCÍ

FINANČNÍ UKAZATELE

PŘÍJMY (KONSOLID.) 59 tis. Kč
VÝDAJE (KONSOLID.) 84 tis. Kč
SALDO PŘÍJMŮ A VÝDAJŮ (KONSOLID.) -25 tis. Kč

DLUHOVÁ SLUŽBA

PŘIJATÉ PŮJČENÉ PROSTŘEDKY 0 tis. Kč
HRAZENÉ ÚROKY 0 tis. Kč
UHRAZENÉ SPLÁTKY JISTIN PŮJČENÝCH PROSTŘEDKŮ 0 tis. Kč
DLUHOVÁ SLUŽBA CELKEM 0 tis. Kč

Rozpočtové a účetní informace ze všech úrovní státní správy a samosprávy jsou veřejnosti přístupné na informačním portále Ministerstva financí České republiky MONITOR: <http://monitor.statnipokladna.cz/>

ANNEX B. NOVÁ ZELENÁ ÚSPORÁM 2015–2021

Vláda schválila pokračování dotačního programu Nová zelená úsporám, který poběží až do roku 2021 a na dotacích bude domácnostem celkem rozděleno 27 miliard Kč získaných z prodeje emisních povolenek. Zásadní novinkou programu Nová zelená úsporám je dlouhodobá kontinuální forma výzvy. Ta se od běžné výzvy liší tím, že není omezena na několik měsíců, ale potrvá až do konce programu, tedy do roku 2021.

— Rychlá administrace – 3 týdny na schválení žádosti, 3 týdny na kontrolu dokumentace a výpočet výše dotace, 3 týdny na vyplacení dotace.

— Aktuální výzva je určena majitelům rodinných domů, kteří chtějí získat dotaci na výměnu oken, dveří, zateplení domu, výměnu elektrického zdroje tepla za tepelné čerpadlo či solární systémy. Podporována je i výstavba domů s velmi nízkou energetickou náročností. Další velkou novinkou programu je zcela nová podpora malých fotovoltaických systémů. Na systém bude možné získat až 100 tisíc korun. Rodinám přinese instalace solárních systémů nemalé úspory, nová podpora pomůže snižovat závislost ČR na fosilních palivech a rozvíjet využití obnovitelných zdrojů energie a zvyšovat tak energetickou soběstačnost v ČR.

— Stejně jako v minulých výzvách platí, že výše dotace se odvíjí od dosažených energetických úspor a ve výsledku může uhradit až 50 % celkových výdajů, u výstavby rodinného domu může jít až o 5 000 000 Kč.

— K dispozici je pro rok 2015 520 milionů korun, v roce 2016 bude k dispozici očekávaných dalších 2,85 miliardy korun.

— Současně nová výzva přináší několik změn, které se týkají zejména výměny neekologických zdrojů vytápění. Na ty lze získat výhodnější podporu přímo z tzv. kotlíkových dotací Operačního programu Životní prostředí, a proto byly v programu Nová zelená úsporám omezeny.

— Stále zůstává zachována podpora výměny elektrických zdrojů za účinná tepelná čerpadla, instalace termických a nově i fotovoltaických solárních systémů (např. pro solární ohřev vody) a instalace systémů nuceného větrání se zpětným získáváním tepla (např. rekuperační jednotky).

— U Nové zelené úsporám je možné zažádat o dotaci před, v průběhu i po dokončení realizace podporovaných opatření.

— Pokračování programu Nová zelená úsporám by mělo mít pozitivní vliv na českou ekonomiku. Program z jedné investované koruny přinese zpět do našeho hospodářství minimálně tři další koruny, jak prokázala praxe Programu Zelená úsporám. Podání žádosti je rychlé a snadné. Stačí vyplnit elektronický formulář na internetových stránkách NZÚ. Žadatelům, kteří nemají přístup k internetu, mohou s podáním elektronické žádosti pomoci pracovníci na krajských pracovištích Státního fondu životního prostředí ČR.

PORTÁL NOVÁ ZELENÁ ÚSPORÁM

Tento portál nechalo připravit MF ve spolupráci s MŽP jako dílčí část svého celostátního systému informační podpory programového financování EDS/SMVS (Evidenční dotační systém – Správa majetku ve vlastnictví státu, dříve označovaný jako ISPROFIN), který je součástí programu IISSP.

Oficiální web programu NZÚ | Státní fond životního prostředí | Ministerstvo životního prostředí

nová zelená úsporám Podat žádost CZ EN

KALKULAČKA PRO VÝPOČET VÝŠE DOTACE

Žadatelé o dotaci Výrobci a dodavatelé Zpracovatelé odborného posudku

RODINNÉ DOMY
Přijem žádostí o dotaci na rodinné domy byl zahájen 22. října 2015.
• [Podrobné informace](#)
• [Dokumenty ke stažení](#)

BYTOVÉ DOMY
Přijem žádostí o dotaci na bytové domy byl zahájen 15. března 2016.
• [Podrobné informace](#)
• [Dokumenty ke stažení](#)

PORADENSKÉ CENTRUM
Rady, které by se vám mohly při podání žádosti hodit.
• [Jak požádat o podporu krok za krokem](#)
• [Program Panel 2013+](#)

AKTUALITY
[Kontinuální výzvy v programu Nová zelená úsporám se osvědčují více než dobře. Lidé si od října 2015 požádali už o miliardu.](#)

O PROGRAMU
Program Ministerstva životního prostředí administrovaný Státním fondem životního prostředí ČR zaměřený na úspory energie a obnovitelné zdroje energie v rodinných

V PROGRAMU NOVÁ ZELENÁ ÚSPORÁM SE V ROCE 2015 ROZDĚLILO
VÍCE NEŽ 1,1 MILIARDY KČ A BYLO PODÁNO PŘES 4 700 ŽÁDOSTÍ Z CELÉ ČR.

nová zelená úsporám Nápověda Registrace Přihlásit

Nová zelená úsporám

Program Ministerstva životního prostředí administrovaný Státním fondem životního prostředí ČR zaměřený na úspory energie a obnovitelné zdroje energie v rodinných a bytových domech. Žádosti o dotace budou přijímány na základě časově omezených výzev.

Název	Začátek	Konec	Stav
3. Výzva pro rodinné domy (2015+)	22.10.2015 10:00:00	31.12.2021 12:00:00	Aktivní
2. Výzva pro rodinné domy (2015)	15.05.2015 10:00:00	31.10.2015 12:00:00	Ukončena
1. Výzva pro bytové domy (2015)	15.05.2015 10:00:00	31.10.2015 12:00:00	Ukončena
2. Výzva pro bytové domy (2016+)	15.03.2016 10:00:00	31.12.2021 12:00:00	Aktivní

E-mail

Heslo

Přihlásit

[Registrace](#) [Zapomenuté heslo](#)

Nová zelená úsporám verze: 1.3.1 - © Syscom Software 2015

Více na: www.novazelenausporam.cz

Zájemci o dotaci ze státního rozpočtu v rámci programu Nová zelená úsporám využijte tento odkaz:

<https://nzu-zadosti2015.sfzp.cz/>

ANNEX C. DEVIZOVÉ INTERVENCE

Jedním z finančních nástrojů měnové politiky jsou devizové intervence, které mohou přímo i nepřímo působit na plnění některých ekonomických ukazatelů a tak částečně ovlivňovat i státní rozpočet. Provádění devizových intervencí je plně v kompetenci České národní banky (ČNB).

ČNB bude s největší pravděpodobností používat měnový kurz jako další nástroj měnové politiky i v roce 2016. Opuštění tohoto režimu bude záviset na pomnutí rizika soustavného nedosahování inflačního cíle ČNB (2 %). Předpokládá se postupné zvyšování růstu spotřebitelských cen, přičemž na konci roku 2016 by se meziroční inflace měla přiblížit inflačnímu cíli ČNB.

DEVIZOVÉ INTERVENCE

— Devizové intervence jsou nákupy či prodeje cizích měn za českou korunu Českou národní bankou na devizovém trhu, jejichž cílem může být buď tlumení míry kolísání hodnoty aktiva nebo jeho výnosové míry na devizovém trhu, popř. uvolnění nebo zpřísnění měnové politiky vedoucí k zajištění podmínek pro udržitelný hospodářský růst.

CÍL DEVIZOVÝCH INTERVENCÍ

— Cílem ovlivňování výše kurzu koruny vůči ostatním měnám je vytváření nízko inflačního prostředí a udržení cenové stability v české ekonomice v souladu s inflačním cílem, který je střednědobě stanoven na 2 %. Tzn. dosažení toho, aby se skutečná hodnota inflace co nejvíce přiblížila tomuto cíli, resp., aby se nelišila od tohoto cíle o více než jeden procentní bod.

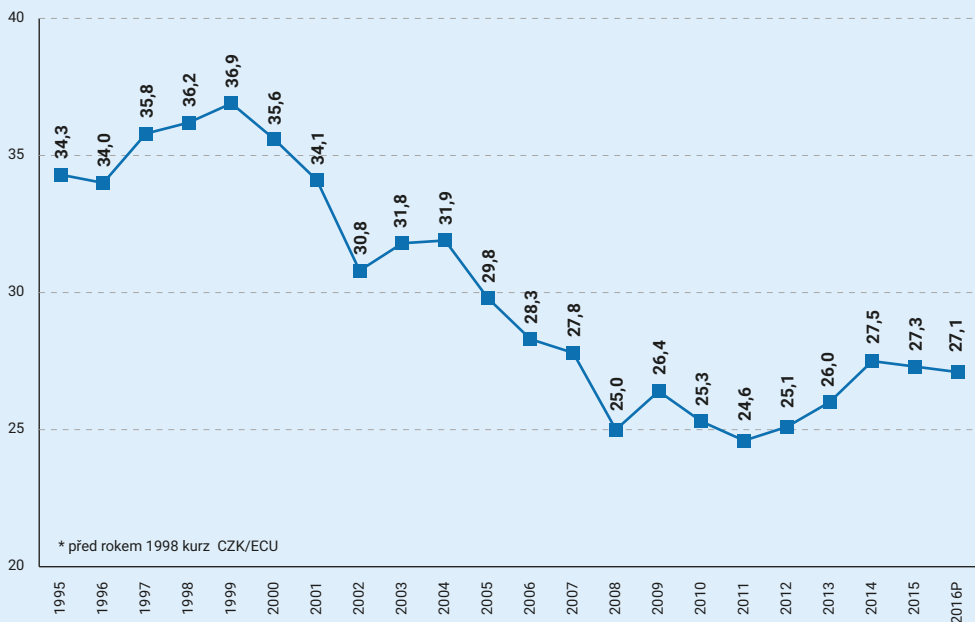
INFLACE

— Inflace je opakovaný růst většiny cen, tj. cenové hladiny, v dané ekonomice. Jde o oslabení reálné hodnoty – kupní síly dané měny vůči zboží a službám, které spotřebitel kupuje, což znamená, že na nákup stejného zboží a služeb musí spotřebitel vynaložit v postupujícím časovém období čím dál více jednotek měny dané země.

Devizové intervence nejsou v režimu cílování inflace nejčastěji používaným nástrojem. Tím jsou zejména úrokové sazby. Pokud však dojde k situaci, kdy jsou úrokové sazby sníženy na tzv. „technickou nulu“, tak případné další potřebné uvolnění měnové politiky lze docílit změnou kurzu koruny tj., devizovými intervencemi nebo nákupem cených papírů, tedy prováděním tzv. kvantitativního uvolňování.

VÝVOJ MĚNOVÉHO KURSU CZK/EUR

V návaznosti na zavedení kurzového závazku se nominální měnový kurz od konce roku 2013 zhruba do poloviny roku 2015 většinou pohybuje v těsné blízkosti hladiny 27,50 CZK/EUR. Na základě dostupných informací byl pro období do konce roku 2016 zvolen technický předpoklad stability kurzu na hladině 27,15 CZK/EUR. Poté by měla koruna proti euru znovu začít velmi mírně posilovat. Ani v roce 2018 by ale průměrný roční měnový kurz neměl být výrazně silnější než 27,60 CZK/EUR.



PŘIJATÁ OPATŘENÍ 2013+

— Na základě vnějšího a vnitřního ekonomického vývoje na podzim roku 2013 bankovní rada České národní banky přijala kurzový závazek průběžně intervenovat na devizovém trhu na oslabení kurzu koruny tak, aby udržovala kurz koruny vůči euru poblíž hladiny 27 CZK/EUR. Zároveň stanovila, že v dalším období nepřipustí výraznější pokles kurzu koruny vůči euru pod tuto hodnotu a že nad touto hodnotou nechá kurz volně kolísat. Důvodem rozhodnutí bylo přesvědčení, že dlouhodobější oslabení koruny odvrátí hrozbu deflace, navrátí inflaci k přijatému inflačnímu cíli ve výši 2 %, a podpoří tak ekonomický růst. Objem devizových intervencí je v případě potřeby neomezený.

DOBA PŮSOBNOSTI DEVIZOVÝCH INTERVENCÍ 2014–2016

— Na konci července 2014 ČNB oznámila a v listopadu 2014 a v listopadu 2015 potvrdila, že se ukončení kurzového závazku pravděpodobně posouvá až do období okolo konce roku 2016.



Andrej Babiš

Věděli jste, že... zákon o státním rozpočtu je rozhodující normou pro zajištění fungování ekonomiky státu, která určuje a vymezuje zdroje finančních prostředků a jejich použití v daném rozpočtovém období?



Ministerstvo financí České republiky

Název: Státní rozpočet 2016 v kostce
kapesní příručka Ministerstva financí ČR

Autor: Ministerstvo financí - Sekce veřejné rozpočty

Vydavatel: Ministerstvo financí, Letenská 15, Praha 1

Tisk: Ministerstvo financí

Vydání: první

Počet stran: 122

Rok vydání: 2016

Neprodejně

© Ministerstvo financí

ISBN 978-80-85045-85-7 (print)

ISBN 978-80-85045-86-4 (online)

Kontakt:

Informační kancelář Ministerstva financí

E-mail: informace@mfcz.cz

Tel: +420 257 042 719

+420 257 042 722

Tato publikace byla připravena na základě dat dostupných k 20. 2. 2016.

Elektronická verze publikace je k dispozici pro stažení na:

<http://www.mfcz.cz/cs/verejny-sektor/prognozy/statni-rozpocet>

